

華通電腦股份有限公司一〇九年股東常會會議記錄



時間：中華民國一〇九年六月十八日(星期四)上午九時整。
地點：桃園市蘆竹區新莊里大新路 814 巷 91 號本公司。
出席：出席股東及股東代理人代表股份總數共計 918,822,526 股，佔本公司已發行股份總數 1,191,820,589 股之 77.09%。
列席：彭楷賢董事、江培琨董事、吳柏毅董事、吳彭弘董事、陳嘉懃董事、黃同圳獨立董事、邱慈觀獨立董事、劉騰凌獨立董事、丁鴻勛會計師、李永然律師、孫慧敏律師特別助理。
主席：吳 健董事長 記錄：邱月珊
宣布開會：出席股東代表股份總數已達法定數額，主席宣布開會。

一、主席致詞：(略)

二、報告事項：

- (一) 108 年度營業報告書。(詳如附件)
- (二) 108 年度審計委員會查核報告書。(詳如附件)
- (三) 108 年度員工及董事酬勞分派報告。(請參閱議事手冊)
- (四) 108 年度盈餘分派現金股利情形報告。(請參閱議事手冊)
- (五) 本公司對外背書保證事項報告。(請參閱議事手冊)

三、承認事項：

第一案

提案人：董事會

案由：108 年度營業報告書及財務報表案，提請 承認

說明：1. 營業報告書、財務報表(包含資產負債表、綜合損益表、權益變動表、現金流量表)。詳如附件。

2. 謹提請 承認。

決議：本議案投票表決結果如下：

表決時出席股東表決權數：918,822,526 權

表決結果	占出席股東表決權數%
贊成權數 874,795,218 權 (含電子投票 429,057,196 權)	95.21%
反對權數 20,666 權	0.00%

(含電子投票 20,666 權)	
棄權/未投票權數 44,006,642 權 (含電子投票 43,756,642 權)	4.79%
無效權數 0 權	0.00%

本案照原案表決通過。

第二案

提案人：董事會

案由：108 年度盈餘分派案，提請 承認

說明：1.108 年度盈餘分派表業經董事會決議通過並送請審計委員會查核完竣，詳如附件。

2. 謹提請 承認。

決議：本議案投票表決結果如下：

表決時出席股東表決權數：918,822,526 權

表決結果	占出席股東表決權數%
贊成權數 876,048,179 權 (含電子投票 430,310,157 權)	95.35%
反對權數 35,166 權 (含電子投票 35,166 權)	0.00%
棄權/未投票權數 42,739,181 權 (含電子投票 42,489,181 權)	4.65%
無效權數 0 權	0.00%

本案照原案表決通過。

四、選舉事項：

提案人：董事會

案由：選舉第十六屆董事案

說明：1. 本公司現任董事及獨立董事之任期原於 109 年 6 月 15 日屆滿，經本公司 109 年 3 月 12 日董事會決議，配合本次股東常會辦理全面改選董事。

2. 依照本公司章程第十七條第一項規定，本公司設董事七至十一人，

董事人數授權由董事會議訂之，於上述董事名額內設置獨立董事三人，任期均為三年，連選均得連任。

3. 本次擬選任董事九人，其中一般董事六人、獨立董事三人，皆採候選人提名制度。新任董事及獨立董事任期自民國 109 年 6 月 18 日起至民國 112 年 6 月 17 日止。原任董事及獨立董事任期至本次股東常會完成時止。
4. 本公司董事(含獨立董事)就候選人名單，請參閱議事手冊。
5. 本次改選依本公司「董事選舉辦法」為之(請參閱議事手冊)。
6. 敬請 選舉。

選舉結果：董事當選名單及當選權數如下：

當選別	姓名	當選權數
董事	吳 健	901,649,297
董事	彭楷賢	659,409,272
董事	江培琨	716,753,084
董事	吳柏毅	717,206,418
董事	吳彭弘	657,955,055
董事	長治投資股份有限公司 代表人：陳嘉懃	659,451,871
獨立董事	黃同圳	695,830,791
獨立董事	邱慈觀	697,428,607
獨立董事	劉騰凌	696,590,563

五、其他議案：

提案人：董事會

案由：解除本公司新任董事及其代表人競業行為之限制案，提請 討論

說明：1. 依公司法第 209 條規定：董事為自己或他人為屬於公司營業範圍內之行為，應對股東會說明其行為之重要內容，並取得其許可。

2. 鑑於本公司新任董事或有投資或經營其他與本公司營業範圍相同或類似之公司並擔任董事之行為，在無損及本公司利益之前提下，擬依公司法第 209 條規定，提請股東會解除新任董事競業行為之限制。

3. 解除本屆新任董事競業禁止名單如下：

職 稱	姓 名	許可從事競業行為之項目	業務範圍
董 事	吳 健	長治投資股份有限公司之董事長	投資
董 事	吳柏毅	長治投資股份有限公司之董事 正柏投資股份有限公司之董事長	投資
董 事	吳彭弘	長治投資股份有限公司之監察人 薛頓投資股份有限公司之董事長	投資
獨 立 董 事	邱慈觀	方正富邦基金管理有限公司之獨立董 事	投資

4. 謹提請 討論。

決議：本議案投票表決結果如下：

表決時出席股東表決權數：918,822,526 權

表決結果	占出席股東表決權數%
贊成權數 783,385,183 權 (含電子投票 337,647,161 權)	85.26%
反對權數 165,470 權 (含電子投票 165,470 權)	0.02%
棄權/未投票權數 135,271,873 權 (含電子投票 135,021,873 權)	14.72%
無效權數 0 權	0.00%

本案照原案表決通過。

七、臨時動議：經主席徵詢全體出席股東，無臨時動議提出。

八、散會：同日上午九點十九分，全部議程完畢，主席宣布散會。

主席：吳 健



記錄：邱月珊



華通電腦股份有限公司
民國一〇八年年度營業報告書



一、序言

2019年受到中美貿易戰影響，使得中國大陸等市場需求減緩，全球經濟景氣不好，依照IMF統計2019年全球GDP成長率2.9%。

依照Prismark統計2019年電路板產業較2018年衰退1.7%，本公司2019年全年營業收入新台幣561.7億元，較2018年508.3億元成長10.5%，2019年本期淨利為新台幣38.2億元，較2018年本期淨利24.0億元增加14.2億元。未來因應5G產品高頻、高速的應用，客戶產品規格變化較多，公司以健全體質為主，做好產品品質，落實基礎建設，建立有競爭力的經營管理模式。

2020年因應中國新型冠狀病毒疫情、英國脫歐、美國保護主義抬頭，全球經濟景氣不明朗，本公司以配合當地政府防疫為首要，確保員工健康，配合當地政府進行復工，未來會以保守謹慎的態度來因應2020年市場的變化，維持保守穩健的投資。

未來本公司會持續做好環境保護，以超前政府法規要求為目標，並且落實企業社會責任、重視勞工權益，以達成股東、客戶及政府的期望，邁向永續經營之路。

二、本公司 2019 年度營業報告

(一)2019 年度營業報告

1.營業實施成果

2019 年本期淨利為新台幣 38.2 億元，相較於 2018 年之本期淨利新台幣 24.0 億元增加 14.2 億元，2019 年 EPS 為新台幣 3.21 元，相較於 2018 年 EPS 為 2.01 元增加 1.2 元，營運表現(如表一)。

表一、2019 年合併綜合損益表-摘要 (採用 IFRS 後)

項目	2019 年	2018 年	成長率/差異值
營業收入(億元新台幣)	561.7	508.3	10.5%
稅前淨利(億元新台幣)	55.7	39.2	16.5
本期淨利(億元新台幣)	38.2	24.0	14.2
EPS(元新台幣)	3.21	2.01	1.2

2.銷售狀況

本公司主要產品為電路板及 SMT 組裝服務，電路板生產據點分別為桃園蘆竹、大園及大陸惠州、涪陵，2019 年度年總產能約 3,200 萬平方英尺，實際銷售量約 2,550 萬平方英尺，SMT 組裝廠生產據點為大陸蘇州、惠州，實際打件數量約 1.8 億件。

3.研究發展狀況

因應公司未來長期的發展，持續保有在高階電路板、軟硬複合板的領先地位，主要以提升研發的能力及素質，並且強化同業與供應商的資訊收集，持續投入新製程技術的研究發展，包括：微孔設計、5G 高頻高速材物料應用、智慧工廠、生產環境安全的提升、自動化改善、減廢減排的改善...等。

在組裝事業上，本公司將持續投入後段相關技術的開發，主要產品為包覆成型電源管理模組、車用電子產品、連接器模組...等。

(二)本年度營業計劃概要

1.經營方針

- (1)以配合當地政府防疫為首要，確保員工健康，配合當地政府進行復工，未來會以保守謹慎的態度來因應 2020 年市場的變化，維持保守穩健的投資。
- (2)健全體質做好產品品質，落實以設備為中心的製造管理，並且要求全員品質意識的提升，說寫做一致落實基礎建設，使出貨品質能滿足客戶的需求，且能達到有競爭力的良率水準。
- (3)持續推動經營管理循環的做法，在選定的產品市場中，先做好工廠的 set up 及基礎建設，打造出有競爭力的工廠(品質、交期、成本)，業務再依照工廠的能力進行接單，接適合各 PCB 工廠及 SMT 工廠生產的訂單，儘可能使各工廠能滿載生產穩定經營。
- (4)在營運管理體系及系統制度上持續改善，建立有競爭力的經營體系，讓各個產品工廠逐步轉變更有競爭力。
- (5)善盡社會責任，符合政府、客戶、社會的期望，持續推動節能減碳，保護人權改善員工生活，成為永續經營的綠色企業。

2.預期銷售數量

本公司主要產品為電路板，現有桃園蘆竹、大園及大陸惠州、涪陵等生產據點，本年度預期總銷售數量應該能夠達到 2,600 萬平方英尺以上；SMT 生產據點為大陸蘇州、惠州，本年度預期打件數量應該能夠達到 1.8 億件以上。

3.重要產銷政策

未來在硬板產品主要在做好品質、提升產品結構及改善獲利，鞏固提升整體的競爭力，在軟硬複合板產品會提升產品結構，接適合工廠生產的產品，使工廠能夠穩定經營。SMT 未來將持續開發利基產品，並且在已選定的市場產品中，穩定的增加客戶群產品，使工廠能夠穩健經營。

董事長：



經理人：



會計主管：



審計委員會查核報告書

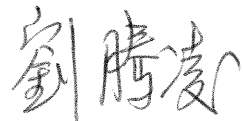
董事會造具本公司民國一〇八年度營業報告書、財務報表及盈餘分派議案等，其中財務報表業經委託正風聯合會計師事務所查核完竣，並出具查核報告。上述營業報告書、財務報表及盈餘分派議案經本審議委員會查核，認為尚無不合，爰依照證券交易法及公司法之相關規定報告如上，敬請 鑒察。

此致

華通電腦股份有限公司民國109年股東常會

華通電腦股份有限公司審計委員會

審計委員會召集人：劉騰凌



中 華 民 國 1 0 9 年 3 月 1 2 日

會計師查核報告

NO.00151080A

華通電腦股份有限公司 公鑒：

查核意見

華通電腦股份有限公司民國 108 年及 107 年 12 月 31 日之個體資產負債表，暨民國 108 年及 107 年 1 月 1 日至 12 月 31 日之個體綜合損益表、個體權益變動表、個體現金流量表，以及個體財務報告附註(包括重大會計政策彙總)，業經本會計師查核竣事。

依本會計師之意見，上開個體財務報告在所有重大方面係依照證券發行人財務報告編製準則編製，足以允當表達華通電腦股份有限公司民國 108 年及 107 年 12 月 31 日之個體財務狀況，暨民國 108 年及 107 年 1 月 1 日至 12 月 31 日之個體財務績效及個體現金流量。

查核意見之基礎

本會計師係依照會計師查核簽證財務報表規則及一般公認審計準則執行查核工作。本會計師於該等準則下之責任將於會計師查核個體財務報告之責任段進一步說明。本會計師所隸屬事務所受獨立性規範之人員已依會計師職業道德規範，與華通電腦股份有限公司保持超然獨立，並履行該規範之其他責任。本會計師相信已取得足夠及適切之查核證據，以作為表示查核意見之基礎。

關鍵查核事項

關鍵查核事項係指依本會計師之專業判斷，對華通電腦股份有限公司民國 108 年度個體財務報告之查核最為重要之事項。該等事項已於查核個體財務報告整體及形成查核意見之過程中予以因應，本會計師並不對該等事項單獨表示意見。

茲對華通電腦股份有限公司民國108年度個體財務報告之關鍵查核事項說明如下：

發貨倉銷貨收入認列之截止

關鍵查核事項說明

有關收入認列之相關資訊，請詳個體財務報告附註四(十四)、五(四)及六(十六)。

華通電腦股份有限公司之銷貨型態主要分為工廠直接出貨及發貨倉銷貨收入兩類。其中發貨倉銷貨收入於客戶提貨時(銷售商品所有權之風險移轉及報酬已賺得)始認列收入。華通電腦股份有限公司主要係依發貨倉保管人所提供報表或其他資訊，並核對帳載存貨異動情形作為認列收入之依據，因發貨倉遍布各地區，且針對主要客戶之銷售條件亦有所不同，此等認列收入流程通常涉及許多人工作業，易造成收入認列時點不適當或存貨保管實體與帳載數量不符之情形；另判定出貨是否符合客戶已取得對商品控制權之條件，須經由雙方人工判斷，故銷貨收入之發生及截止可能存有風險，且屬報告使用者之主要衡量指標，因此將發貨倉銷貨收入認列之截止列為關鍵查核事項之一。

因應之查核程序

本會計師對上述說明之查核程序如下：

- 1.瞭解並評估收入認列之會計政策的適當性，並評估及測試銷貨收入認列時點攸關之內部控制。
- 2.針對資產負債表日前後一段期間之發貨倉銷貨收入執行截止測試，並核對客戶對帳資料及帳載存貨異動與銷貨收入、成本之結轉已記錄於適當期間。
- 3.針對發貨倉之庫存數量執行發函詢證或實地盤點觀察，以及與帳載庫存數量勾稽核對。另就回函或盤點觀察與帳載不符追查原因，並對調節項目執行測試，確認重大之差異已適當調整入帳。

備抵存貨跌價損失之評估

關鍵查核事項說明

有關存貨評價之相關資訊，請詳個體財務報告附註四(七)、五(二)及六(三)。

華通電腦股份有限公司係經營電路板之製造及銷售，由於電子產品生命週期短且產業競爭激烈，易受市場價格波動，產生存貨跌價損失或存貨呆滯之風險較高。華通電腦股份有限公司針對無效過時存貨評價所採用之淨變現價值常涉及主觀判斷，因而具高度不確定性，考量華通電腦股份有限公司之存貨及其備抵跌價損失對財務報告影響重大，因此將存貨之備抵跌價損失評價列為關鍵查核事項之一。

因應之查核程序

本會計師對上述說明之查核程序如下：

1. 評估存貨提列備抵存貨跌價損失之政策及程序係適當且一致採用。
2. 瞭解存貨倉儲管理之流程，檢視其年度盤點計畫並參與年度觀察存貨盤點，以確認存貨管理及狀況。
3. 取得用以辨認存貨過時或無效之報表，驗證存貨庫齡之適當及合理性，以確認超過一定庫齡之損失可能性及無效過時存貨項目已列入該報表，並確認報表資訊與政策一致。
4. 檢視管理階層所採用計算存貨淨變現價值之各項數據之情形，並抽核驗算以評估存貨淨變現價值之合理性及相關揭露允當性。

管理階層與治理單位對個體財務報告之責任

管理階層之責任係依照證券發行人財務報告編製準則編製允當表達之個體財務報告，且維持與個體財務報告編製有關之必要內部控制，以確保個體財務報告未存有導因於舞弊或錯誤之重大不實表達。

於編製個體財務報告時，管理階層之責任亦包括評估華通電腦股份有限公司繼續經營之能力、相關事項之揭露，以及繼續經營會計基礎之採用，除非管理階層意圖清算華通電腦股份有限公司或停止營業，或除清算或停業外別無實際可行之其他方案。

華通電腦股份有限公司之治理單位(含審計委員會)負有監督財務報導流程之責任。

會計師查核個體財務報告之責任

本會計師查核個體財務報告之目的，係對個體財務報告整體是否存有導因於舞弊或錯誤之重大不實表達取得合理確信，並出具查核報告。合理確信係高度確信，惟依照一般公認審計準則執行之查核工作無法保證必能偵出個體財務報告存有重大不實表達。不實表達可能導因於舞弊或錯誤。如不實表達之個別金額或彙總數可合理預期將影響個體財務報告使用者所作之經濟決策，則被認為具有重大性。

本會計師依照一般公認審計準則查核時，運用專業判斷並保持專業上之懷疑。本會計師亦執行下列工作：

- 1.辨認並評估個體財務報告導因於舞弊或錯誤之重大不實表達風險；對所評估之風險設計及執行適當之因應對策；並取得足夠及適切之查核證據以作為查核意見之基礎。因舞弊可能涉及共謀、偽造、故意遺漏、不實聲明或踰越內部控制，故未偵出導因於舞弊之重大不實表達之風險高於導因於錯誤者。
- 2.對與查核攸關之內部控制取得必要之瞭解，以設計當時情況下適當之查核程序，惟其目的非對華通電腦股份有限公司內部控制之有效性表示意見。
- 3.評估管理階層所採用會計政策之適當性，及其所作會計估計與相關揭露之合理性。
- 4.依據所取得之查核證據，對管理階層採用繼續經營會計基礎之適當性，以及使華通電腦股份有限公司繼續經營之能力可能產生重大疑慮之事件或情況是否存在重大不確定性，作出結論。本會計師若認為該等事件或情況存在重大不確定性，則須於查核報告中提醒個體財務報告使用者注意個體財務報告之相關揭露，或於該等揭露係屬不適當時修正查核意見。本會計師之結論係以截至查核報告日所取得之查核證據為基礎。惟未來事件或情況可能導致華通電腦股份有限公司不再具有繼續經營之能力。




5. 評估個體財務報告(包括相關附註)之整體表達、結構及內容，以及個體財務報告是否允當表達相關交易及事件。
6. 對於華通電腦股份有限公司內組成個體之財務資訊取得足夠及適切之查核證據，以對個體財務報告表示意見。本會計師負責查核案件之指導、監督及執行，並負責形成華通電腦股份有限公司查核意見。





本會計師與治理單位溝通之事項，包括所規劃之查核範圍及時間，以及重大查核發現(包括於查核過程中所辨認之內部控制顯著缺失)。

本會計師亦向治理單位提供本會計師所隸屬事務所受獨立性規範之人員已遵循會計師職業道德規範中有關獨立性之聲明，並與治理單位溝通所有可能被認為會影響會計師獨立性之關係及其他事項(包括相關防護措施)。

本會計師從與治理單位溝通之事項中，決定對華通電腦股份有限公司民國 108 年度個體財務報告查核之關鍵查核事項。本會計師於查核報告中敘明該等事項，除非法令不允許公開揭露特定事項，或在極罕見情況下，本會計師決定不於查核報告中溝通特定事項，因可合理預期此溝通所產生之負面影響大於所增進之公眾利益。

正風聯合會計師事務所

會計師：  

會計師：   

鄭 憲 修

核准文號：(83)台財證(六)第 12338 號
金管證六字第 0930146900 號

民國 109 年 3 月 12 日

華通電腦股份有限公司

個體資產負債表

民國 108 年 12 月 31 日 及 107 年 12 月 31 日

單位：新臺幣仟元

代碼	資 產 會 計 項 目	附 註	108 年 12 月 31 日		107 年 12 月 31 日	
			金 額	%	金 額	%
11xx	流動資產					
1100	現金及約當現金	六(一)	\$ 4,222,158	9.19	\$ 2,756,182	6.45
1150	應收票據	六(二)	178	—	7	—
1170	應收帳款	六(二)	8,136,084	17.72	8,745,247	20.47
1180	應收關係人帳款	六(二)	610,414	1.33	105,244	0.25
1200	其他應收款		443,288	0.97	423,700	1.00
130x	存 貨	六(三)	1,934,774	4.21	1,683,778	3.94
1410	預付款項		69,099	0.15	54,179	0.13
1476	其他金融資產—流動	六(四)	839,440	1.83	546,876	1.28
1470	其他流動資產		17,456	0.04	16,988	0.04
11xx	流動資產合計		16,272,891	35.44	14,332,201	33.56
15xx	非流動資產					
1550	採權益法之投資	六(五)	20,423,401	44.48	18,809,032	44.05
1600	不動產、廠房及設備	六(六)、八	8,442,313	18.39	8,933,780	20.92
1755	使用權資產	六(七)	85,324	0.18	—	—
1780	無形資產	六(八)	39,564	0.09	48,255	0.11
1840	遞延所得稅資產	六(廿一)	638,511	1.39	570,697	1.34
1920	存出保證金		3,800	0.01	3,748	0.01
1990	其他非流動資產		8,088	0.02	3,889	0.01
15xx	非流動資產合計		29,641,001	64.56	28,369,401	66.44
1xxx	資 產 總 計		\$ 45,913,892	100.00	\$ 42,701,602	100.00

(後附之附註係本個體財務報告之一部分)

華通電腦股份有限公司

個體資產負債表 (續)

民國 108 年 12 月 31 日 及 107 年 12 月 31 日

單位：新臺幣仟元

負債及權益		附註	108年12月31日		107年12月31日	
代碼	會計項目		金額	%	金額	%
21xx	流動負債					
2170	應付帳款	六(九)	\$ 2,191,587	4.77	\$ 1,964,660	4.60
2180	應付關係人帳款	六(九)	4,711,287	10.26	4,671,209	10.94
2200	其他應付款	六(十)	2,235,561	4.87	2,008,136	4.70
2230	本期所得稅負債	六(廿一)	417,213	0.91	520,429	1.22
2250	負債準備—流動	六(十一)	168,950	0.37	161,198	0.38
2310	預收款項		57	—	57	—
2320	一年內到期長期負債	六(十二)、八	90,588	0.20	1,114,434	2.61
2399	其他流動負債		519,965	1.13	463,222	1.09
21xx	流動負債合計		10,335,208	22.51	10,903,345	25.54
25xx	非流動負債					
2540	長期借款	六(十二)、八	6,532,941	14.23	5,413,530	12.67
2570	遞延所得稅負債	六(廿一)	2,530,913	5.51	2,125,172	4.98
2580	租賃負債—非流動		34,657	0.08	—	—
2640	淨確定福利負債—非流動	六(十三)	725,242	1.58	767,263	1.80
25xx	非流動負債合計		9,823,753	21.40	8,305,965	19.45
2xxx	負債總計		20,158,961	43.91	19,209,310	44.99
	權益					
3110	普通股股本	六(十四)	11,918,206	25.96	11,918,206	27.91
3200	資本公積	六(十四)	1,016,898	2.21	1,016,898	2.38
3300	保留盈餘	六(十四)	13,240,799	28.84	10,414,078	24.39
3310	法定盈餘公積		1,897,670	4.13	1,657,697	3.88
3350	未分配盈餘		11,343,129	24.71	8,756,381	20.51
3400	其他權益	六(十四)	(420,972)	(0.92)	143,110	0.33
3410	國外營運機構財務報表換算之兌換差額		(421,011)	(0.92)	143,110	0.33
3420	透過其他綜合損益按公允價值衡量之金融資產未實現損益		39	—	—	—
3xxx	權益總計		25,754,931	56.09	23,492,292	55.01
	負債及權益總計		\$ 45,913,892	100.00	\$ 42,701,602	100.00

(後附之附註係本個體財務報告之一部分)

董事長：



經理人：



會計主管：



華通電腦股份有限公司

個體綜合損益表

民國 108 年及 107 年 1 月 1 日至 12 月 31 日

單位：新臺幣仟元

代碼	項 目	附 註	108 年 度		107 年 度	
			金 額	%	金 額	%
4000	營業收入	六(十六)	\$ 39,161,553	100.00	\$ 34,972,503	100.00
5000	營業成本	六(四)	(35,846,485)	(91.53)	(32,540,183)	(93.05)
5900	營業毛利		3,315,068	8.47	2,432,320	6.95
5910	未實現銷貨利益		(46,722)	(0.12)	(20,168)	(0.06)
5920	已實現銷貨利益		20,168	0.05	31,037	0.09
5950	營業毛利淨額		3,288,514	8.40	2,443,189	6.98
6000	營業費用					
6100	推銷費用		(370,216)	(0.95)	(396,406)	(1.13)
6200	管理費用		(345,317)	(0.88)	(374,973)	(1.07)
6300	研究發展費用		(804,428)	(2.05)	(604,243)	(1.73)
6450	預期信用減損(利益)	六(三)	38,559	0.10	73,338	0.21
6000	營業費用合計		(1,481,402)	(3.78)	(1,302,284)	(3.72)
6900	營業利益		1,807,112	4.62	1,140,905	3.26
7000	營業外收入及支出					
7010	其他收入	六(十七)	615,866	1.57	681,708	1.95
7020	其他利益及損失	六(十八)	(482,144)	(1.23)	(103,982)	(0.30)
7050	財務成本	六(十九)	(136,837)	(0.35)	(144,046)	(0.41)
7070	採用權益法認列之子公司、關聯企業及合資損益之份額	六(二十)	3,036,674	7.75	1,903,514	5.44
7000	營業外收入及支出合計		3,033,559	7.74	2,337,194	6.68
7900	稅前淨利		4,840,671	12.36	3,478,099	9.94
7950	所得稅費用	六(廿一)	(1,018,253)	(2.60)	(1,078,368)	(3.08)
8200	本期淨利		\$ 3,822,418	9.76	\$ 2,399,731	6.86
8300	其他綜合損益(淨額)					
8310	不重分類至損益之項目					
8311	確定福利計畫之再衡量數	六(十三)	(52,801)	(0.14)	(39,901)	(0.11)
8316	透過其他綜合損益按公允價值衡量之權益工具投資未實現評價損益		49	—	—	—
8349	與不重分類之項目相關之所得稅	六(廿一)	10,550	0.03	15,875	0.05
8360	後續可能重分類至損益之項目					
8361	國外營運機構財務報表換算之兌換差額	六(十四)	(705,152)	(1.80)	(366,613)	(1.05)
8399	與可能重分類之項目相關之所得稅	六(廿一)	141,031	0.36	56,957	0.16
8300	其他綜合損益(淨額)		(606,323)	(1.55)	(333,682)	(0.95)
8500	本期綜合損益總額		\$ 3,216,095	8.21	\$ 2,066,049	5.91
	每股盈餘(元)					
9750	基本每股盈餘	六(十五)	\$ 3.21		\$ 2.01	
9850	稀釋每股盈餘	六(十五)	\$ 3.19		\$ 2.00	

(後附之附註係本個體財務報告之一部分)

董事長：



經理人：



會計主管：



華通電腦股份有限公司

個體權益變動表

民國 108 年及 107 年 1 月 1 日至 12 月 31 日

單位：新臺幣仟元

項 目	股 本	資 本 公 積	保 留 盈 餘		其 他 權 益	其 他 權 益 項 目	權 益 總 額
			法 定 盈 餘 公 積	未 分 配 盈 餘			
民國 107 年 1 月 1 日 餘 額	\$ 11,918,206	\$ 1,016,898	\$ 1,299,992	\$ 8,168,566	\$ 452,766	\$ —	\$ 22,856,428
106 年 度 盈 餘 指 撥 及 分 配	—	—	357,705	(357,705)	—	—	—
法 定 盈 餘 公 積	—	—	—	(1,430,185)	—	—	(1,430,185)
股 東 現 金 股 利	—	—	—	2,399,731	—	—	2,399,731
107 年 度 淨 利	—	—	—	(24,026)	(309,656)	—	(333,682)
107 年 度 稅 後 其 他 綜 合 損 益	—	—	—	2,375,705	(309,656)	—	2,066,049
107 年 度 綜 合 損 益 總 額	—	—	—	8,756,381	143,110	—	23,492,292
民國 108 年 1 月 1 日 餘 額	11,918,206	1,016,898	1,657,697	8,756,381	143,110	—	23,492,292
107 年 度 盈 餘 指 撥 及 分 配	—	—	239,973	(239,973)	—	—	—
法 定 盈 餘 公 積	—	—	—	(953,456)	—	—	(953,456)
股 東 現 金 股 利	—	—	—	3,822,418	—	—	3,822,418
108 年 度 淨 利	—	—	—	(42,241)	(564,121)	39	(606,323)
108 年 度 稅 後 其 他 綜 合 損 益	—	—	—	3,780,177	(564,121)	39	3,216,095
108 年 度 綜 合 損 益 總 額	—	—	—	11,343,129	(421,011)	39	25,754,931
民國 108 年 12 月 31 日 餘 額	\$ 11,918,206	\$ 1,016,898	\$ 1,897,670	\$ 11,343,129	\$ (421,011)	\$ 39	\$ 25,754,931

(後附之附註係本個體財務報告之一部分)



董事長：



經理人：

會計主管：



華通電腦股份有限公司

個體現金流量表

民國 108 年及 107 年 1 月 1 日至 12 月 31 日

單位：新臺幣仟元

項 目	108 年 度	107 年 度
	金 額	金 額
營業活動之現金流量：		
本期稅前淨利	\$ 4,840,671	\$ 3,478,099
調整項目：		
收益費損項目		
折舊費用	1,318,636	1,252,178
各項攤提	16,742	17,274
預期信用減損損失(利益)數	(38,559)	(73,338)
透過損益按公允價值衡量之金融資產及負債之淨損失(利益)	—	386
利息費用	136,837	144,046
利息收入	(63,371)	(52,135)
採用權益法認列之子公司、關聯企業及合資損益之份額	(3,036,674)	(1,903,514)
處分及報廢不動產、廠房及設備損失	35,037	27,252
未實現銷貨利益	43,859	20,737
已實現銷貨利益	(20,736)	(22,719)
與營業活動相關之資產/負債變動數		
應收票據	(171)	70
應收帳款	647,722	(1,466,951)
應收關係人帳款	(505,170)	79,866
其他應收款	(20,074)	131,902
存 貨	(250,996)	310,144
預付款項	(19,170)	19,921
其他流動資產	(621)	585
其他金融資產	(292,564)	(546,876)
應付帳款	226,927	(29,939)
應付關係人帳款	40,078	846,321
其他應付款	289,780	(482,750)
負債準備	7,752	2,000
其他流動負債	13,401	363,760
淨確定福利負債	(94,822)	(91,864)
營運產生之現金	3,274,514	2,024,455
收取之利息	63,857	51,032
支付之利息	(135,780)	(142,909)
支付之所得稅	(631,951)	(623,345)
營業活動之淨現金流入	\$ 2,570,640	\$ 1,309,233

華通電腦股份有限公司

個體現金流量表 (續)

民國 108 年及 107 年 1 月 1 日至 12 月 31 日

單位：新臺幣仟元

項 目	108 年 度	107 年 度
	金 額	金 額
投資活動之現金流量：		
取得採用權益法之投資	\$ —	\$ (922,200)
取得不動產、廠房及設備	(914,237)	(1,489,719)
處分不動產、廠房及設備	27,954	80,476
存出保證金增加	(24,159)	(26,294)
存出保證金減少	24,260	26,697
取得無形資產	(6,523)	(22,315)
遞延費用增加	(1,477)	—
收取之股利	692,478	919,701
投資活動之淨現金流出	(201,704)	(1,433,654)
籌資活動之現金流量：		
短期借款增加	842,677	2,403,130
短期借款減少	(842,677)	(2,403,130)
舉借長期借款	7,200,000	5,810,000
償還長期借款	(7,104,435)	(5,854,434)
存入保證金增加	750	2,010
存入保證金減少	(500)	(2,790)
租賃本金償還	(45,319)	—
發放現金股利	(953,456)	(1,430,185)
籌資活動之淨現金流出	(902,960)	(1,475,399)
本期現金及約當現金增加(減少)數	1,465,976	(1,599,820)
期初現金及約當現金餘額	2,756,182	4,356,002
期末現金及約當現金餘額	\$ 4,222,158	\$ 2,756,182

(後附之附註係本個體財務報告之一部分)

董事長：



經理人：



會計主管：

吳義孟

會計師查核報告

NO.00151080CA

華通電腦股份有限公司 公鑒：

查核意見

華通電腦股份有限公司及子公司民國 108 年及 107 年 12 月 31 日之合併資產負債表，暨民國 108 年及 107 年 1 月 1 日至 12 月 31 日之合併綜合損益表、合併權益變動表、合併現金流量表，以及合併財務報告附註(包括重大會計政策彙總)，業經本會計師查核竣事。

依本會計師之意見，上開合併財務報告在所有重大方面係依照證券發行人財務報告編製準則暨經金融監督管理委員會認可並發布生效之國際財務報導準則、國際會計準則、解釋及解釋公告編製，足以允當表達華通電腦股份有限公司及子公司民國 108 年及 107 年 12 月 31 日之合併財務狀況，暨民國 108 年及 107 年 1 月 1 日至 12 月 31 日之合併財務績效及合併現金流量。

查核意見之基礎

本會計師係依照會計師查核簽證財務報表規則及一般公認審計準則執行查核工作。本會計師於該等準則下之責任將於會計師查核合併財務報告之責任段進一步說明。本會計師所隸屬事務所受獨立性規範之人員已依會計師職業道德規範，與華通電腦股份有限公司及子公司保持超然獨立，並履行該規範之其他責任。本會計師相信已取得足夠及適切之查核證據，以作為表示查核意見之基礎。

關鍵查核事項

關鍵查核事項係指依本會計師之專業判斷，對華通電腦股份有限公司及子公司民國 108 年度合併財務報告之查核最為重要之事項。該等事項已於查核合併財務報告整體及形成查核意見之過程中予以因應，本會計師並不對該等事項單獨表示意見。

茲對華通電腦股份有限公司及子公司民國 108 年度合併財務報告之關鍵查核事項說明如下：

發貨倉銷貨收入認列之截止

關鍵查核事項說明

有關收入認列之相關資訊，請詳合併財務報告附註四(十五)、五(四)及六(十八)。

華通電腦股份有限公司及子公司之銷貨型態主要分為工廠直接出貨及發貨倉銷貨收入兩類。其中發貨倉銷貨收入於客戶提貨時(銷售商品所有權之風險移轉及報酬已賺得)始認列收入。華通電腦股份有限公司及子公司主要係依發貨倉保管人所提供報表或其他資訊，並核對帳載存貨異動情形作為認列收入之依據，因發貨倉遍布各地區，且針對主要客戶之銷售條件亦有所不同，此等認列收入流程通常涉及許多人工作業，易造成收入認列時點不適當或存貨保管實體與帳載數量不符之情形；另判定出貨是否符合客戶已取得對商品控制權之條件，須經由雙方人工判斷，故銷貨收入之發生及截止可能存有風險，且屬報告使用者之主要衡量指標，因此將發貨倉銷貨收入認列之截止列為關鍵查核事項之一。

因應之查核程序

本會計師對上述說明之查核程序如下：

- 1.瞭解並評估收入認列之會計政策的適當性，並評估及測試銷貨收入認列時點攸關之內部控制。
- 2.針對資產負債表日前後一段期間之發貨倉銷貨收入執行截止測試，並核對客戶對帳資料及帳載存貨異動與銷貨收入、成本之結轉已記錄於適當期間。
- 3.針對發貨倉之庫存數量執行發函詢證或實地盤點觀察，以及與帳載庫存數量勾稽核對。另就回函或盤點觀察與帳載不符追查原因，並對調節項目執行測試，確認重大之差異已適當調整入帳。

備抵存貨跌價損失之評估

關鍵查核事項說明

有關存貨評價之相關資訊，請詳合併財務報告附註四(八)、五(二)及六(四)。

華通電腦股份有限公司及子公司係經營電路板之製造及銷售，由於電子產品生命週期短且產業競爭激烈，易受市場價格波動，產生存貨跌價損失或存貨呆滯之風險較高。華通電腦股份有限公司及子公司針對無效過時存貨評價所採用之淨變現價值常涉及主觀判斷，因而具高度不確定性，考量華通電腦股份有限公司及子公司之存貨及其備抵跌價損失對財務報告影響重大，因此將存貨之備抵跌價損失評價列為關鍵查核事項之一。

因應之查核程序

本會計師對上述說明之查核程序如下：

1. 評估存貨提列備抵存貨跌價損失之政策及程序係適當且一致採用。
2. 瞭解存貨倉儲管理之流程，檢視其年度盤點計畫並參與年度觀察存貨盤點，以確認存貨管理及狀況。
3. 取得用以辨認存貨過時或無效之報表，驗證存貨庫齡之適當及合理性，以確認超過一定庫齡之損失可能性及無效過時存貨項目已列入該報表，並確認報表資訊與政策一致。
4. 檢視管理階層所採用計算存貨淨變現價值之各項數據之情形，並抽核驗算以評估存貨淨變現價值之合理性及相關揭露允當性。

其他事項

華通電腦股份有限公司業已編製民國 108 年及 107 年度之個體財務報告，並經本會計師出具無保留意見之查核報告在案，備供參考。

管理階層與治理單位對合併財務報告之責任

管理階層之責任係依照證券發行人財務報告編製準則暨經金融監督管理委員會認可並發布生效之國際財務報導準則、國際會計準則、解釋及解釋公告編製允當表達之合併財務報告，且維持與合併財務報告編製有關之必要內部控制，以確保合併財務報告未存有導因於舞弊或錯誤之重大不實表達。

於編製合併財務報告時，管理階層之責任亦包括評估華通電腦股份有限公司及子公司繼續經營之能力、相關事項之揭露，以及繼續經營會計基礎之採用，除非管理階層意圖清算華通電腦股份有限公司及子公司或停止營業，或除清算或停業外別無實際可行之其他方案。

華通電腦股份有限公司及子公司之治理單位(含審計委員會)負有監督財務報導流程之責任。

會計師查核合併財務報告之責任

本會計師查核合併財務報告之目的，係對合併財務報告整體是否存有導因於舞弊或錯誤之重大不實表達取得合理確信，並出具查核報告。合理確信係高度確信，惟依照一般公認審計準則執行之查核工作無法保證必能偵出合併財務報告存有重大不實表達。不實表達可能導因於舞弊或錯誤。如不實表達之個別金額或彙總數可合理預期將影響合併財務報告使用者所作之經濟決策，則被認為具有重大性。

本會計師依照一般公認審計準則查核時，運用專業判斷並保持專業上之懷疑。本會計師亦執行下列工作：



1. 辨認並評估合併財務報告導因於舞弊或錯誤之重大不實表達風險；對所評估之風險設計及執行適當之因應對策；並取得足夠及適切之查核證據以作為查核意見之基礎。因舞弊可能涉及共謀、偽造、故意遺漏、不實聲明或踰越內部控制，故未偵出導因於舞弊之重大不實表達之風險高於導因於錯誤者。
2. 對與查核攸關之內部控制取得必要之瞭解，以設計當時情況下適當之查核程序，惟其目的非對華通電腦股份有限公司及子公司內部控制之有效性表示意見。
3. 評估管理階層所採用會計政策之適當性，及其所作會計估計與相關揭露之合理性。
4. 依據所取得之查核證據，對管理階層採用繼續經營會計基礎之適當性，以及使華通電腦股份有限公司及子公司繼續經營之能力可能產生重大疑慮之事件或情況是否存在重大不確定性，作出結論。本會計師若認為該等事件或情況存在重大不確定性，則須於查核報告中提醒合併財務報告使用者注意合併財務報告之相關揭露，或於該等揭露係屬不適當時修正查核意見。本會計師之結論係以截至查核報告日所取得之查核證據為基礎。惟未來事件或情況可能導致華通電腦股份有限公司及子公司不再具有繼續經營之能力。
5. 評估合併財務報告(包括相關附註)之整體表達、結構及內容，以及合併財務報告是否允當表達相關交易及事件。

6.對於華通電腦股份有限公司及子公司內組成個體之財務資訊取得足夠及適切之查核證據，以對合併財務報告表示意見。本會計師負責集團查核案件之指導、監督及執行，並負責形成集團查核意見。

本會計師與治理單位溝通之事項，包括所規劃之查核範圍及時間，以及重大查核發現(包括於查核過程中所辨認之內部控制顯著缺失)。

本會計師亦向治理單位提供本會計師所隸屬事務所受獨立性規範之人員已遵循會計師職業道德規範中有關獨立性之聲明，並與治理單位溝通所有可能被認為會影響會計師獨立性之關係及其他事項(包括相關防護措施)。

本會計師從與治理單位溝通之事項中，決定對華通電腦股份有限公司及子公司民國 108 年度合併財務報告查核之關鍵查核事項。本會計師於查核報告中敘明該等事項，除非法令不允許公開揭露特定事項，或在極罕見情況下，本會計師決定不於查核報告中溝通特定事項，因可合理預期此溝通所產生之負面影響大於所增進之公眾利益。

正風聯
會計師：
丁 鴻 勳
會計師：
鄭 憲 修

核准文號：(83)台財證(六)第 12338 號
金管證六字第 0930146900 號

民國 109 年 3 月 12 日

華通電腦股份有限公司及子公司

合併資產負債表

民國 108 年 12 月 31 日 及 107 年 12 月 31 日

單位：新臺幣仟元

代碼	資 產 會 計 項 目	附 註	108 年 12 月 31 日		107 年 12 月 31 日	
			金 額	%	金 額	%
11xx	流動資產					
1100	現金及約當現金	六(一)	\$ 8,892,590	14.52	\$ 6,743,559	11.69
1110	透過損益按公允價值衡量之金融資產—流動	六(二)	93,100	0.15	78,532	0.14
1150	應收票據	六(三)	53,824	0.09	86,333	0.15
1170	應收帳款	六(三)	14,722,070	24.03	13,344,770	23.14
1200	其他應收款		254,221	0.41	217,908	0.38
130x	存 貨	六(四)	7,520,716	12.28	6,942,268	12.04
1410	預付款項		549,898	0.90	440,162	0.76
1476	其他金融資產—流動	六(五)	1,518,487	2.48	1,597,368	2.77
1479	其他流動資產		61,239	0.10	81,984	0.14
11xx	流動資產合計		33,666,145	54.96	29,532,884	51.21
15xx	非流動資產					
1510	透過損益按公允價值衡量之金融資產—非流動	六(二)	33,752	0.06	—	—
1517	透過其他綜合損益按公允價值衡量之金融資產—非流動	六(六)	31,179	0.05	—	—
1600	不動產、廠房及設備	六(七)、八	25,955,350	42.38	26,947,965	46.73
1755	使用權資產	六(八)	413,145	0.67	—	—
1780	無形資產	六(九)	105,560	0.17	87,979	0.15
1840	遞延所得稅資產	六(廿一)	916,006	1.50	821,067	1.42
1915	預付設備款		114,936	0.19	39,436	0.07
1920	存出保證金		6,673	0.01	4,357	0.01
1985	長期預付租金	六(十)	—	—	229,685	0.40
1990	其他非流動資產		8,721	0.01	4,558	0.01
15xx	非流動資產合計		27,585,322	45.04	28,135,047	48.79
1xxx	資 產 總 計		\$ 61,251,467	100.00	\$ 57,667,931	100.00

(後附之附註係本合併財務報告之一部分)

華通電腦股份有限公司及子公司

合併資產負債表(續)

民國 108 年 12 月 31 日 及 107 年 12 月 31 日

單位：新臺幣仟元

代碼	負債及權益 會計項目	附註	108年12月31日		107年12月31日	
			金額	%	金額	%
21xx	流動負債					
2150	應付票據	六(十一)	\$ 1,052,068	1.72	\$ 811,166	1.41
2170	應付帳款	六(十一)	9,194,293	15.01	8,540,102	14.81
2200	其他應付款	六(十二)	5,666,242	9.25	5,928,969	10.28
2230	本期所得稅負債	六(廿二)	777,298	1.27	662,777	1.15
2250	負債準備—流動	六(十三)	253,107	0.42	244,848	0.42
2310	預收款項		1,592	—	2,469	—
2320	一年內到期長期負債	六(十四)、八	430,693	0.70	1,346,637	2.34
2399	其他流動負債		601,519	0.98	513,592	0.89
21xx	流動負債合計		17,976,812	29.35	18,050,560	31.30
25xx	非流動負債					
2540	長期借款	六(十四)、八	14,336,264	23.41	13,458,225	23.34
2570	遞延所得稅負債	六(廿二)	2,338,907	3.82	1,871,822	3.24
2580	租賃負債—非流動	六(八)	73,656	0.12	—	—
2640	淨確定福利負債—非流動	六(十五)	725,242	1.18	767,263	1.33
2670	其他非流動負債—其他		45,655	0.07	27,769	0.05
25xx	非流動負債合計		17,519,724	28.60	16,125,079	27.96
2xxx	負債總計		35,496,536	57.95	34,175,639	59.26
31xx	歸屬於母公司業主之權益					
3110	普通股股本	六(十六)	11,918,206	19.46	11,918,206	20.67
3200	資本公積	六(十六)	1,016,898	1.66	1,016,898	1.76
3300	保留盈餘	六(十六)	13,240,799	21.62	10,414,078	18.06
3310	法定盈餘公積		1,897,670	3.10	1,657,697	2.87
3350	未分配盈餘		11,343,129	18.52	8,756,381	15.19
3400	其他權益	六(十六)	(420,972)	(0.69)	143,110	0.25
3410	國外營運機構財務報表換算之兌換差額		(421,011)	(0.69)	143,110	0.25
3420	透過其他綜合損益按公允價值衡量之金融資產未實現損益		39	—	—	—
31xx	歸屬於母公司業主之權益合計		25,754,931	42.05	23,492,292	40.74
36xx	非控制權益		—	—	—	—
3xxx	權益總計		25,754,931	42.05	23,492,292	40.74
	負債及權益總計		\$ 61,251,467	100.00	\$ 57,667,931	100.00

(後附之附註係本合併財務報告之一部分)

董事長：



經理人：



會計主管：

吳義孟

華通電腦股份有限公司及子公司

合併綜合損益表

民國 108 年及 107 年 1 月 1 日至 12 月 31 日

單位：新臺幣仟元

代碼	項 目	附 註	108 年 度		107 年 度	
			金 額	%	金 額	%
4000	營業收入	六(十八)	\$ 56,174,889	100.00	\$ 50,828,101	100.00
5000	營業成本	六(四)	(46,176,617)	(82.20)	(43,602,667)	(85.79)
5900	營業毛利		9,998,272	17.80	7,225,434	14.21
6000	營業費用					
6100	推銷費用		(888,984)	(1.58)	(864,878)	(1.70)
6200	管理費用		(971,367)	(1.73)	(946,267)	(1.86)
6300	研究發展費用		(2,026,007)	(3.61)	(860,613)	(1.69)
6450	預期信用減損損失(利益)	六(三)	31,977	0.06	67,384	0.13
6000	營業費用合計		(3,854,381)	(6.86)	(2,604,374)	(5.12)
6900	營業利益		6,143,891	10.94	4,621,060	9.09
7000	營業外收入及支出					
7010	其他收入	六(十九)	544,667	0.97	628,706	1.24
7020	其他利益及損失	六(二十)	(652,274)	(1.16)	(856,667)	(1.69)
7050	財務成本	六(廿一)	(469,477)	(0.84)	(474,459)	(0.93)
7000	營業外收入及支出合計		(577,084)	(1.03)	(702,420)	(1.38)
7900	稅前淨利		5,566,807	9.91	3,918,640	7.71
7950	所得稅費用	六(廿二)	(1,744,389)	(3.11)	(1,518,909)	(2.99)
8200	本期淨利		\$ 3,822,418	6.80	\$ 2,399,731	4.72
8300	其他綜合損益(淨額)					
8310	不重分類至損益之項目					
8311	確定福利計畫之再衡量數	六(十五)	(52,801)	(0.09)	(39,901)	(0.08)
8316	透過其他綜合損益按公允價值 衡量之權益工具投資未實現評 價損益		49	—	—	—
8349	與不重分類之項目相關之所得稅	六(廿二)	10,550	0.02	15,875	0.03
8360	後續可能重分類至損益之項目					
8361	國外營運機構財務報表換算之 兌換差額	六(十六)	(705,152)	(1.26)	(366,613)	(0.72)
8399	與可能重分類之項目相關之所 得稅	六(廿二)	141,031	0.25	56,957	0.11
8300	其他綜合損益(淨額)		(606,323)	(1.08)	(333,682)	(0.66)
8500	本期綜合損益總額		\$ 3,216,095	5.72	\$ 2,066,049	4.06
8600	淨利歸屬於：					
8610	母公司業主		\$ 3,822,418	6.80	\$ 2,399,731	4.72
8620	非控制權益		—	—	—	—
			\$ 3,822,418	6.80	\$ 2,399,731	4.72
8700	綜合損益總額歸屬於：					
8710	母公司業主		\$ 3,216,095	5.72	\$ 2,066,049	4.06
8720	非控制權益		—	—	—	—
			\$ 3,216,095	5.72	\$ 2,066,049	4.06
	每股盈餘(元)					
9750	基本每股盈餘	六(十七)	\$ 3.21		\$ 2.01	
9850	稀釋每股盈餘	六(十七)	\$ 3.19		\$ 2.00	

(後附之附註係本合併財務報告之一部分)

董事長：



經理人：



會計主管：

吳義孟

華通電腦股份有限公司及子公司

合併權益變動表

民國 108 年及 107 年 1 月 1 日至 12 月 31 日

單位：新臺幣仟元

項 目	歸 屬 於 母 公 司 業 主 之 權 益						非 控 制 權 益	權 益 總 額	
	股 本	資 本 公 積	保 留 盈 餘		其 他 權 益 項 目				總 計
			法 定 盈 餘 公 積	未 分 配 盈 餘	國 外 營 運 機 構 財 務 報 表 換 算 之 兌 換 差 額	透 過 其 他 綜 合 損 益 按 量 衡 量 之 資 產 價 值 未 變 動 價 值 (損 益)			
民國 107 年 1 月 1 日 餘 額	\$ 11,918,206	\$ 1,016,898	\$ 1,299,992	\$ 8,168,566	\$ 452,766	\$ —	\$ 22,856,428	\$ 22,856,428	
106 年 度 盈 餘 指 撥 及 分 配	—	—	357,705	(357,705)	—	—	—	—	
法 定 盈 餘 公 積	—	—	—	(1,430,185)	—	—	(1,430,185)	(1,430,185)	
股 東 現 金 股 利	—	—	—	2,399,731	—	—	2,399,731	2,399,731	
107 年 度 淨 利	—	—	—	(24,026)	(309,656)	—	(333,682)	(333,682)	
107 年 度 稅 後 其 他 綜 合 損 益	—	—	—	2,375,705	(309,656)	—	2,066,049	2,066,049	
107 年 度 綜 合 損 益 總 額	—	—	—	8,756,381	143,110	—	23,492,292	23,492,292	
民國 108 年 1 月 1 日 餘 額	11,918,206	1,016,898	1,657,697	8,756,381	143,110	—	23,492,292	23,492,292	
107 年 度 盈 餘 指 撥 及 分 配	—	—	239,973	(239,973)	—	—	—	—	
法 定 盈 餘 公 積	—	—	—	(953,456)	—	—	(953,456)	(953,456)	
股 東 現 金 股 利	—	—	—	3,822,418	—	—	3,822,418	3,822,418	
108 年 度 淨 利	—	—	—	(42,241)	(564,121)	39	(606,323)	(606,323)	
108 年 度 稅 後 其 他 綜 合 損 益	—	—	—	3,780,177	(564,121)	39	3,216,095	3,216,095	
108 年 度 綜 合 損 益 總 額	—	—	—	\$ 11,343,129	\$ (421,011)	\$ 39	\$ 25,754,931	\$ 25,754,931	
民國 108 年 12 月 31 日 餘 額	\$ 11,918,206	\$ 1,016,898	\$ 1,897,670	\$ 11,343,129	\$ (421,011)	\$ 39	\$ 25,754,931	\$ 25,754,931	

(後附之附註係本合併財務報告之一部分)



董事長：



經理人：

會計主管：



華通電腦股份有限公司及子公司

合併現金流量表

民國 108 年及 107 年 1 月 1 日至 12 月 31 日

單位：新臺幣仟元

項 目	108 年 度	107 年 度
	金 額	金 額
營業活動之現金流量：		
本期稅前淨利	\$ 5,566,807	\$ 3,918,640
調整項目：		
收益費損項目		
折舊費用	3,845,578	3,532,436
攤銷費用	36,337	41,042
預期信用減損損失(利益)數	(31,977)	(67,384)
透過損益按公允價值衡量之金融資產及負債之淨損失(利益)	—	386
利息費用	469,477	474,459
利息收入	(172,817)	(134,122)
處分及報廢不動產、廠房及設備損失	153,525	157,674
未實現外幣借款兌換損失(利益)	27,527	(79,539)
其他項目	4,481	—
與營業活動相關之資產/負債變動數		
強制透過損益按公允價值衡量之金融資產	(15,520)	49,304
應收票據	31,282	186,818
應收帳款	(1,535,732)	4,129
其他應收款	(62,733)	441,674
存 貨	(808,089)	(1,024,326)
預付款項	(128,312)	584,310
其他流動資產	10,493	(18,933)
其他金融資產	82,649	(1,594,477)
應付票據	286,847	183,035
應付帳款	904,317	(303,756)
其他應付款	531,166	42,836
負債準備	14,655	31,402
預收款項	(1,110)	(111,979)
其他流動負債	(2,671)	397,675
淨確定福利負債	(94,822)	(91,864)
營運產生之現金	9,111,358	6,619,440
收取之利息	172,512	135,613
支付之利息	(467,430)	(468,650)
支付之所得稅	(1,108,795)	(1,161,060)
營業活動之淨現金流入	\$ 7,707,645	\$ 5,125,343

華通電腦股份有限公司及子公司

合併現金流量表(續)

民國 108 年及 107 年 1 月 1 日至 12 月 31 日

單位：新臺幣仟元

項 目	108 年 度	107 年 度
	金 額	金 額
投資活動之現金流量：		
取得透過其他綜合損益按公允價值衡量之金融資產	\$ (31,130)	\$ —
取得透過損益按公允價值衡量之金融資產	(32,800)	—
取得不動產、廠房及設備	(4,243,692)	(5,443,476)
處分不動產、廠房及設備	12,471	7,686
存出保證金增加	(30,003)	(37,365)
存出保證金減少	37,146	42,588
取得無形資產	(54,649)	(43,672)
取得使用權資產	(19,937)	—
預付設備款增加	(76,932)	—
預付設備款減少	—	134,618
其他非流動資產增加	(1,478)	—
投資活動之淨現金流出	(4,441,004)	(5,339,621)
籌資活動之現金流量：		
短期借款增加	2,275,347	4,512,912
短期借款減少	(2,275,347)	(4,699,923)
舉借長期借款	9,985,243	11,436,702
償還長期借款	(9,729,618)	(10,689,001)
存入保證金增加	7,617	6,782
存入保證金減少	(5,820)	(5,613)
租賃本金償還	(102,575)	—
其他非流動負債增加	19,104	27,743
發放現金股利	(953,456)	(1,430,185)
籌資活動之淨現金流出	(779,505)	(840,583)
匯率變動對現金及約當現金之影響	(338,105)	(122,335)
本期現金及約當現金增加(減少)數	2,149,031	(1,177,196)
期初現金及約當現金餘額	6,743,559	7,920,755
期末現金及約當現金餘額	\$ 8,892,590	\$ 6,743,559

(後附之附註係本合併財務報告之一部分)

董事長：



經理人：



會計主管：



華通電腦股份有限公司
108年度盈餘分配表



單位：新台幣元

項 目	金 額	備 註
期初未分配盈餘	7,562,951,704	
民國 108 年度稅後淨利	3,822,417,711	
減：其他綜合損益(精算損失)- 108 年度確定福利計劃之再衡 量數	(42,240,421)	
減：提撥法定盈餘公積(10%)	(382,241,771)	
減：提撥特別盈餘公積(其他股 東權益項目為負值)	(420,971,932)	
民國 108 年度可供分配盈餘	2,976,963,587	
累計可供分配盈餘	10,539,915,291	
分配項目		
股東紅利-現金股利 1.2 元	1,430,184,707	以 108 年度之盈餘分配為主
期末未分配盈餘	9,109,730,584	

董事長：



經理人：



會計主管：

