

股票代碼：2313

華通電腦股份有限公司及子公司  
合併財務報告暨會計師核閱報告  
民國 108 年及 107 年第三季

地址：桃園市蘆竹區新莊里大新路 814 巷 91 號

電話：(03) 323-1111

# 華通電腦股份有限公司及子公司

## 合併財務報告目錄

民國 108 年及 107 年第三季

項 目	頁 次
一、封面	1
二、目錄	2~3
三、會計師核閱報告書	4
四、合併資產負債表	5~6
五、合併綜合損益表	7
六、合併權益變動表	8
七、合併現金流量表	9~10
八、合併財務報告附註	11~61
(一)公司沿革	11
(二)通過財務報告之日期及程序	11
(三)新發布及修訂準則及解釋之適用	11~12
(四)重大會計政策之彙總說明	13~16
(五)重大會計判斷、估計及假設不確定性之主要來源	16
(六)重要會計項目之說明	16~37
(七)關係人交易	37~38
(八)質押之資產	38

項	目	頁次
(九)重大或有負債及未認列之合約承諾		38
(十)重大之災害損失		38
(十一)重大之期後事項		38
(十二)其他		38~46
(十三)附註揭露事項		46~60
1.重大交易事項相關資訊		48~57
2.轉投資相關資訊		48~58
3.大陸投資資訊		59~60
(十四)部門資訊		61

會計師核閱報告

NO.00151083CA

華通電腦股份有限公司 公鑒：

前言







華通電腦股份有限公司及子公司民國 108 年及 107 年 9 月 30 日之合併資產負債表，暨民國 108 年及 107 年 7 月 1 日至 9 月 30 日與民國 108 年及 107 年 1 月 1 日至 9 月 30 日之合併綜合損益表、民國 108 年及 107 年 1 月 1 日至 9 月 30 日合併權益變動表及合併現金流量表，以及合併財務報表附註(包括重大會計政策彙總)，業經本會計師核閱竣事。依證券發行人財務報告編製準則及經金融監督管理委員會認可之國際會計準則第三十四號「期中財務報導」編製允當表達之合併財務報告係管理階層之責任，本會計師之責任則係依據核閱結果對合併財務報告作成結論。

範圍

本會計師係依照審計準則公報第六十五號「財務報表之核閱」執行核閱工作。核閱合併財務報告時所執行之程序包括查詢(主要向負責財務與會計事務之人員查詢)、分析性程序及其他核閱程序。核閱工作之範圍明顯小於查核工作之範圍，因此本會計師可能無法察覺所有可藉由查核工作辨認之重大事項，故無法表示查核意見。

結論

依本會計師核閱結果，並未發現上開合併財務報告在所有重大方面有未依照證券發行人財務報告編製準則及金融監督管理委員會認可之國際會計準則第三十四號「期中財務報導」編製，致無法允當表達華通電腦股份有限公司及子公司民國 108 年及 107 年 9 月 30 日之合併財務狀況，暨民國 108 年及 107 年 7 月 1 日至 9 月 30 日之合併財務績效，以及民國 108 年及 107 年 1 月 1 日至 9 月 30 日之合併財務績效及合併現金流量之情事。

正風聯合會計師事務所  
會計師：     
丁 鴻 勛  
會計師：     
鄭 憲 修

核准文號：(83)台財證(六)第 12338 號

金管證六字第 0930146900 號

民國 108 年 11 月 7 日

華通電腦股份有限公司及子公司

合併資產負債表

民國 108 年 9 月 30 日、107 年 12 月 31 日及 107 年 9 月 30 日

(民國 108 年及 107 年 9 月 30 日之合併資產負債表僅經核閱，未依一般公認審計準則查核)

單位：新臺幣仟元

代碼	資 產 會 計 項 目	附 註	108 年 9 月 30 日		107 年 12 月 31 日		107 年 9 月 30 日	
			金 額	%	金 額	%	金 額	%
11xx	流動資產							
1100	現金及約當現金	六(一)	\$ 9,253,698	15.26	\$ 6,743,559	11.69	\$ 6,990,178	12.51
1110	透過損益按公允價值衡量之金融資產－流動	六(二)	80,989	0.13	78,532	0.14	120,522	0.21
1150	應收票據	六(三)	178,766	0.30	86,333	0.15	34,039	0.06
1170	應收帳款	六(三)	14,123,765	23.30	13,344,770	23.14	11,516,053	20.61
1200	其他應收款		462,739	0.76	217,908	0.38	555,947	1.00
1220	本期所得稅資產	六(廿二)	1,129	—	—	—	—	—
130x	存 貨	六(四)	8,223,357	13.57	6,942,268	12.04	7,786,791	13.94
1410	預付款項		403,396	0.67	440,162	0.76	640,225	1.15
1476	其他金融資產－流動	六(五)	—	—	1,597,368	2.77	—	—
1479	其他流動資產		59,946	0.10	81,984	0.14	54,895	0.10
11xx	流動資產合計		32,787,785	54.09	29,532,884	51.21	27,698,650	49.58
15xx	非流動資產							
1510	透過損益按公允價值衡量之金融資產－非流動	六(二)	32,800	0.05	—	—	—	—
1517	透過其他綜合損益按公允價值衡量之金融資產－非流動	六(六)	32,261	0.05	—	—	—	—
1600	不動產、廠房及設備	六(七)、八	26,297,811	43.38	26,947,965	46.73	27,047,275	48.41
1755	使用權資產	六(八)	405,069	0.67	—	—	—	—
1780	無形資產	六(九)	98,343	0.16	87,979	0.15	85,756	0.15
1840	遞延所得稅資產		925,410	1.53	821,067	1.42	703,065	1.26
1915	預付設備款		29,302	0.04	39,436	0.07	96,251	0.17
1920	存出保證金		3,799	0.01	4,357	0.01	4,356	0.01
1985	長期預付租金	六(十)	—	—	229,685	0.40	229,963	0.41
1990	其他非流動資產		9,922	0.02	4,558	0.01	5,008	0.01
15xx	非流動資產合計		27,834,717	45.91	28,135,047	48.79	28,171,674	50.42
1xxx	資 產 總 計		\$ 60,622,502	100.00	\$ 57,667,931	100.00	\$ 55,870,324	100.00

(後附之附註係本合併財務報告之一部分)

**華通電腦股份有限公司及子公司**

**合併資產負債表(續)**

民國 108 年 9 月 30 日、107 年 12 月 31 日及 107 年 9 月 30 日

(民國 108 年及 107 年 9 月 30 日之合併資產負債表僅經核閱，未依一般公認審計準則查核)

單位：新臺幣仟元

代碼	負債及權益 會計項目	附註	108年9月30日		107年12月31日		107年9月30日	
			金額	%	金額	%	金額	%
21xx	流動負債							
2150	應付票據	六(十一)	\$ 1,431,659	2.36	\$ 811,166	1.41	\$ 617,308	1.11
2170	應付帳款	六(十一)	9,607,872	15.85	8,540,102	14.81	8,162,752	14.61
2200	其他應付款	六(十二)	5,432,855	8.96	5,928,969	10.28	5,379,934	9.63
2230	本期所得稅負債	六(廿二)	540,876	0.89	662,777	1.15	482,950	0.87
2250	負債準備—流動	六(十三)	245,564	0.41	244,848	0.42	279,402	0.50
2310	預收款項		59	—	2,469	—	6,788	0.01
2320	一年內到期長期負債	六(十四)、八	809,037	1.34	1,346,637	2.34	1,521,760	2.72
2399	其他流動負債		685,605	1.13	513,592	0.89	476,312	0.85
21xx	流動負債合計		18,753,527	30.94	18,050,560	31.30	16,927,206	30.30
25xx	非流動負債							
2540	長期借款	六(十四)、八	14,313,514	23.61	13,458,225	23.34	13,227,223	23.67
2570	遞延所得稅負債		2,230,067	3.68	1,871,822	3.24	1,960,170	3.51
2580	租賃負債—非流動	六(八)	69,285	0.11	—	—	—	—
2640	淨確定福利負債—非流動	六(十五)	697,068	1.15	767,263	1.33	749,192	1.34
2670	其他非流動負債—其他		34,646	0.06	27,769	0.05	2,301	0.01
25xx	非流動負債合計		17,344,580	28.61	16,125,079	27.96	15,938,886	28.53
2xxx	負債總計		36,098,107	59.55	34,175,639	59.26	32,866,092	58.83
31xx	歸屬於母公司業主之權益							
3110	普通股股本	六(十六)	11,918,206	19.66	11,918,206	20.67	11,918,206	21.33
3200	資本公積	六(十六)	1,016,898	1.68	1,016,898	1.76	1,016,898	1.82
3300	保留盈餘	六(十六)	11,840,730	19.53	10,414,078	18.06	10,010,200	17.92
3310	法定盈餘公積		1,897,670	3.13	1,657,697	2.87	1,657,696	2.97
3350	未分配盈餘		9,943,060	16.40	8,756,381	15.19	8,352,504	14.95
3400	其他權益	六(十六)	(251,439)	(0.42)	143,110	0.25	58,928	0.10
3410	國外營運機構財務報表換算之兌換差額		(252,344)	(0.42)	143,110	0.25	58,928	0.10
3420	透過其他綜合損益按公允價值衡量之金融資產未實現損益		905	—	—	—	—	—
31xx	歸屬於母公司業主之權益合計		24,524,395	40.45	23,492,292	40.74	23,004,232	41.17
36xx	非控制權益		—	—	—	—	—	—
3xxx	權益總計		24,524,395	40.45	23,492,292	40.74	23,004,232	41.17
	負債及權益總計		\$ 60,622,502	100.00	\$ 57,667,931	100.00	\$ 55,870,324	100.00

(後附之附註係本合併財務報告之一部分)

董事長：



經理人：



會計主管：吳義孟

  
華通電腦股份有限公司及子公司

合併綜合損益表

民國 108 年及 107 年 7 月 1 日至 9 月 30 日與

民國 108 年及 107 年 1 月 1 日至 9 月 30 日

(僅經核閱，未依一般公認審計準則查核)

單位：新臺幣仟元

代碼	項 目	附註	108 年 7 月 1 日 至 9 月 30 日		107 年 7 月 1 日 至 9 月 30 日		108 年 1 月 1 日 至 9 月 30 日		107 年 1 月 1 日 至 9 月 30 日	
			金額	%	金額	%	金額	%	金額	%
4000	營業收入	六(十八)	\$ 16,294,467	100.00	\$ 14,735,081	100.00	\$ 38,837,760	100.00	\$ 36,222,523	100.00
5000	營業成本	六(四)	(13,209,211)	(81.07)	(12,584,798)	(85.41)	(32,898,125)	(84.71)	(30,962,712)	(85.48)
5900	營業毛利		3,085,256	18.93	2,150,283	14.59	5,939,635	15.29	5,259,811	14.52
6000	營業費用									
6100	推銷費用		(254,185)	(1.56)	(244,801)	(1.66)	(625,970)	(1.61)	(638,746)	(1.76)
6200	管理費用		(266,210)	(1.63)	(214,592)	(1.46)	(721,671)	(1.86)	(745,001)	(2.06)
6300	研究發展費用		(442,555)	(2.72)	(163,725)	(1.11)	(902,822)	(2.32)	(356,581)	(0.98)
6450	預期信用減損(利益)	六(三)	(11,380)	(0.07)	(9,675)	(0.06)	(50,296)	(0.13)	58,510	0.16
6000	營業費用合計		(974,330)	(5.98)	(632,793)	(4.29)	(2,300,759)	(5.92)	(1,681,818)	(4.64)
6900	營業利益		2,110,926	12.95	1,517,490	10.30	3,638,876	9.37	3,577,993	9.88
7000	營業外收入及支出									
7010	其他收入	六(十九)	258,119	1.58	195,412	1.33	417,013	1.07	558,548	1.54
7020	其他利益及損失	六(二十)	(145,107)	(0.89)	(189,552)	(1.29)	(217,677)	(0.56)	(523,214)	(1.45)
7050	財務成本	六(廿一)	(123,124)	(0.75)	(133,174)	(0.91)	(362,552)	(0.93)	(345,120)	(0.95)
7000	營業外收入及支出合計		(10,112)	(0.06)	(127,314)	(0.87)	(163,216)	(0.42)	(309,786)	(0.86)
7900	稅前淨利		2,100,814	12.89	1,390,176	9.43	3,475,660	8.95	3,268,207	9.02
7950	所得稅費用	六(廿二)	(627,933)	(3.85)	(405,671)	(2.75)	(1,095,552)	(2.82)	(1,304,275)	(3.60)
8200	本期淨利		\$ 1,472,881	9.04	\$ 984,505	6.68	\$ 2,380,108	6.13	\$ 1,963,932	5.42
8300	其他綜合損益(淨額)									
8310	不重分類至損益之項目									
8316	透過其他綜合損益按公允價值衡量之權益工具投資未實現評價損益		1,131	0.01	—	—	1,131	—	—	—
8349	與不重分類之項目相關之所得稅	六(廿二)	(226)	—	—	—	(226)	—	7,895	0.02
8360	後續可能重分類至損益之項目：									
8361	國外營運機構財務報表換算之兌換差額	六(十六)	(722,972)	(4.44)	(593,074)	(4.02)	(494,317)	(1.27)	(471,842)	(1.30)
8399	與可能重分類之項目相關之所得稅	六(廿二)	144,594	0.89	118,615	0.80	98,863	0.25	78,004	0.22
8300	其他綜合損益(淨額)		(577,473)	(3.54)	(474,459)	(3.22)	(394,549)	(1.02)	(385,943)	(1.06)
8500	本期綜合損益總額		\$ 895,408	5.50	\$ 510,046	3.46	\$ 1,985,559	5.11	\$ 1,577,989	4.36
8600	淨利歸屬於：									
8610	母公司業主		\$ 1,472,881	9.04	\$ 984,505	6.68	\$ 2,380,108	6.13	\$ 1,963,932	5.42
8620	非控制權益		—	—	—	—	—	—	—	—
			\$ 1,472,881	9.04	\$ 984,505	6.68	\$ 2,380,108	6.13	\$ 1,963,932	5.42
8700	綜合損益總額歸屬於：									
8710	母公司業主		\$ 895,408	5.50	\$ 510,046	3.46	\$ 1,985,559	5.11	\$ 1,577,989	4.36
8720	非控制權益		—	—	—	—	—	—	—	—
			\$ 895,408	5.50	\$ 510,046	3.46	\$ 1,985,559	5.11	\$ 1,577,989	4.36
	每股盈餘(元)									
9750	基本每股盈餘	六(十七)	\$ 1.24		\$ 0.83		\$ 2.00		\$ 1.65	
9850	稀釋每股盈餘	六(十七)	\$ 1.23		\$ 0.82		\$ 1.99		\$ 1.64	

(後附之附註係本合併財務報告之一部分)

董事長：



經理人：



會計主管：

**華通電腦股份有限公司及子公司**  
**合併權益變動表**

民國 108 年及 107 年 1 月 1 日至 9 月 30 日  
(僅經核閱，未依一般公認審計準則查核)

單位：新臺幣仟元

項 目	歸 屬 於 母 公 司 業 主 之 權 益				總 計	非 控 制 權 益	權 益 總 額
	股 本	資 本 公 積	其 他 權 益 項 目				
			保 留 盈 餘	未 分 配 盈 餘			
民國 107 年 1 月 1 日 餘 額	\$ 11,918,206	\$ 1,016,898	\$ 1,299,992	\$ 8,168,566	\$ 22,856,428	\$ —	\$ 22,856,428
106 年 度 盈 餘 指 撥 及 分 配	—	—	357,704	(357,704)	—	—	—
法 定 盈 餘 公 積	—	—	—	(1,430,185)	(1,430,185)	—	(1,430,185)
股 東 現 金 股 利	—	—	—	1,963,932	1,963,932	—	1,963,932
107 年 1 月 至 9 月 其 他 綜 合 損 益	—	—	—	7,895	(385,943)	—	(385,943)
107 年 1 月 至 9 月 其 他 綜 合 損 益	—	—	—	—	—	—	—
本 期 綜 合 損 益 總 額	—	—	—	1,971,827	1,577,989	—	1,577,989
民國 107 年 9 月 30 日 餘 額	\$ 11,918,206	\$ 1,016,898	\$ 1,657,696	\$ 8,352,504	\$ 23,004,232	\$ —	\$ 23,004,232
民國 108 年 1 月 1 日 餘 額	\$ 11,918,206	\$ 1,016,898	\$ 1,657,697	\$ 8,756,381	\$ 23,492,292	\$ —	\$ 23,492,292
107 年 度 盈 餘 指 撥 及 分 配	—	—	239,973	(239,973)	—	—	—
法 定 盈 餘 公 積	—	—	—	(953,456)	(953,456)	—	(953,456)
股 東 現 金 股 利	—	—	—	2,380,108	2,380,108	—	2,380,108
108 年 1 月 至 9 月 淨 利	—	—	—	—	—	—	—
108 年 1 月 至 9 月 其 他 綜 合 損 益	—	—	—	—	(394,549)	—	(394,549)
本 期 綜 合 損 益 總 額	—	—	—	2,380,108	1,985,559	—	1,985,559
民國 108 年 9 月 30 日 餘 額	\$ 11,918,206	\$ 1,016,898	\$ 1,897,670	\$ 9,943,060	\$ 24,524,395	\$ —	\$ 24,524,395

董 事 長：

經 理 人：

會 計 主 管：



(後附之附註係本合併財務報告之一部分)



華通電腦股份有限公司及子公司

合併現金流量表

民國 108 年及 107 年 1 月 1 日至 9 月 30 日

(僅經核閱，未依一般公認審計準則查核)

單位：新臺幣仟元

項 目	108 年 1 月 1 日 至 9 月 30 日	107 年 1 月 1 日 至 9 月 30 日
	金 額	金 額
營業活動之現金流量：		
本期稅前淨利	\$ 3,475,660	\$ 3,268,207
調整項目：		
收益費損項目		
折舊費用	2,867,602	2,622,930
攤銷費用	27,098	30,408
預期信用減損損失(利益)數	50,295	(58,510)
透過損益按公允價值衡量之金融資產及負債 之淨損失(利益)	—	(121)
利息費用	362,552	345,121
利息收入	(128,824)	(98,454)
處分及報廢不動產、廠房及設備損失	97,995	119,070
未實現外幣借款兌換損失(利益)	228,805	38,736
與營業活動相關之資產/負債變動數		
強制透過損益按公允價值衡量之金融資產	(2,457)	7,821
應收票據	(92,852)	238,663
應收帳款	(936,863)	1,802,810
其他應收款	(257,146)	94,882
存 貨	(1,462,181)	(1,899,665)
預付款項	20,820	382,019
其他流動資產	13,332	2,368
其他金融資產	1,612,687	—
應付票據	656,864	(6,491)
應付帳款	1,260,622	(644,827)
其他應付款	242,683	(389,137)
負債準備	3,681	67,002
預收款項	(1,787)	(107,766)
其他流動負債	82,247	359,970
淨確定福利負債	(70,195)	(70,034)
營運產生之現金流入	8,050,638	6,105,002
收取之利息	130,608	100,203
支付之利息	(353,837)	(341,085)
支付之所得稅	(860,947)	(908,974)
營業活動之淨現金流入	\$ 6,966,462	\$ 4,955,146

華通電腦股份有限公司及子公司

合併現金流量表(續)

民國 108 年及 107 年 1 月 1 日至 9 月 30 日

(僅經核閱，未依一般公認審計準則查核)

單位：新臺幣仟元

項 目	108 年 1 月 1 日 至 9 月 30 日	107 年 1 月 1 日 至 9 月 30 日
	金 額	金 額
投資活動之現金流量：		
取得透過其他綜合損益按公允價值衡量之金融資產	\$ (31,130)	\$ —
取得透過損益按公允價值衡量之金融資產	(32,800)	—
取得不動產、廠房及設備	(3,397,722)	(4,779,552)
處分不動產、廠房及設備	7,662	5,711
存出保證金增加	(21,937)	(24,780)
存出保證金減少	30,734	35,451
取得無形資產	(38,060)	(32,962)
取得使用權資產	(20,094)	—
預付設備款增加	9,828	77,498
其他非流動資產增加	(1,477)	—
投資活動之淨現金流出	(3,494,996)	(4,718,634)
籌資活動之現金流量：		
短期借款增加	1,819,657	3,681,341
短期借款減少	(1,819,657)	(3,868,352)
舉借長期借款	7,165,289	8,528,746
償還長期借款	(6,821,754)	(7,909,614)
存入保證金增加	4,723	5,214
存入保證金減少	(4,430)	(3,335)
發放現金股利	(953,456)	(1,430,185)
租賃本金償還	(69,068)	—
其他非流動負債增加	6,516	2,409
籌資活動之淨現金流入	(672,180)	(993,776)
匯率變動對現金及約當現金之影響	(289,147)	(173,313)
本期現金及約當現金增加(減少)數	2,510,139	(930,577)
期初現金及約當現金餘額	6,743,559	7,920,755
期末現金及約當現金餘額	\$ 9,253,698	\$ 6,990,178

(後附之附註係本合併財務報告之一部分)

董事長：



經理人：



會計主管：

吳義孟

## 華通電腦股份有限公司及子公司

### 合併財務報告附註

民國 108 年及 107 年 1 月 1 日至 9 月 30 日

(僅經核閱，未依一般公認審計準則查核)

(除另予註明者外，金額均為新台幣仟元)

#### 一、公司沿革

華通電腦股份有限公司(以下簡稱華通公司)係於民國 62 年 8 月設立，以產銷電腦用電路板(Printed Circuit Boards，簡稱 PCB)為主要業務。華通公司股票於民國 79 年 1 月經行政院金融監督管理委員會核准上市。

本合併財務報告組成包括華通公司及子公司，以下合稱本公司，合併主體請參閱附註四。

#### 二、通過財務報告之日期及程序

本合併財務報告已於民國 108 年 11 月 7 日提報董事會後發布。

#### 三、新發布及修訂準則及解釋之適用

(一)已採用金融監督管理委員會(以下簡稱「金管會」)認可之新發布、修正後國際財務報導準則之影響

下表彙列金管會認可之民國 108 年適用之國際財務報導準則之新發布、修正及修訂之準則及解釋：

新發布/修正/修訂準則及解釋	國際會計準則理事會 發布之生效日
國際財務報導準則第 9 號之修正「具負補償之提前還款特性」	民國 108 年 1 月 1 日
國際財務報導準則第 16 號「租賃」	民國 108 年 1 月 1 日
國際會計準則第 19 號之修正「計畫之修正、縮減或清償」	民國 108 年 1 月 1 日
國際會計準則第 28 號之修正「關聯企業與合資之長期權益」	民國 108 年 1 月 1 日
國際財務報導解釋第 23 號「不確定性之所得稅處理」	民國 108 年 1 月 1 日
2015~2017 週期之年度改善	民國 108 年 1 月 1 日

除下列所述者外，本公司評估上述準則及解釋對本公司財務狀況與財務績效並無重大影響：

國際財務報導準則第 16 號「租賃」

1.國際財務報導準則第 16 號係規範租賃之會計處理，該準則將取代國際會計準則第 17 號「租賃」及其國際財務報導解釋第 4 號「決定一項安排是否包含租賃」等相關解釋。相關會計政策請參閱附註四。

2.於適用金管會認可之民國 108 年 IFRSs 版本時，本公司對於國際財務報導準則第 16 號係採用不重編比較資訊(以下簡稱「修正式追溯調整」)，將屬承租人之租賃合約，於民國 108 年 1 月 1 日調增使用權資產 362,572 仟元，並調增租賃負債 132,887 仟元，調減長期預付租金 229,685 仟元。

3.本公司於初次適用國際財務報導準則第 16 號，採用之實務權益法如下：

(1)未重評估合約是否係屬(或包含)租賃，係按先前適用國際計準則第 17 號及國際財務報導解釋第 4 號時已辨認為租賃之合約，適用國際財務報導準則第 16 號之規定處理。

(2)將對具有合理類似特性之租賃組合使用單一折現率衡量租賃負債。

(3)租賃期間於民國 108 年 12 月 31 日以前結束之租賃，採取短期租賃之方式處理。

4.本公司於民國 108 年 1 月 1 日認列租賃負債所適用之折現率區間為 1.676%~7.530%，該租賃負債金額與民國 107 年 12 月 31 日不可取消營業租賃之未來最低租賃給付總額之差異說明如下：

民國 107 年 12 月 31 日不可取消營業租賃之未來最低租賃給付總額 \$ 139,353

民國 108 年 1 月 1 日未折現總額 \$ 139,353

按民國 108 年 1 月 1 日折現率折現後之現值 \$ 132,887

民國 108 年 1 月 1 日租賃負債餘額 \$ 132,887

(二)尚未採用金管會認可之新發布、修訂後國際財務報導準則之影響  
下表彙列金管會認可之民國 109 年適用之國際財務報導準則之新發布、修正及修訂之準則及解釋：

新發布/修正/修訂準則及解釋	國際會計準則理事會 發布之生效日
國際會計準則第 1 號及國際會計準則第 8 號之修正「揭露倡議—重大性之定義」	民國 109 年 1 月 1 日
國際財務報導準則第 3 號之修正「業務之定義」	民國 109 年 1 月 1 日

本公司經評估上述準則及解釋對財務狀況與財務績效並無重大影響。

(三)國際會計準則理事會已發布但尚未經金管會認可之國際財務報導準則之影響

下表彙列國際會計準則理事會已發布但尚未納入金管會認可之國際財務報導準則之新發布、修正及修訂之準則及解釋：

新發布/修正/修訂準則及解釋	國際會計準則理事會 發布之生效日
國際財務報導準則第 9 號、國際會計準則第 39 號及國際財務報導準則第 7 號之修正「銀行同業拆放利率變革」	民國 109 年 1 月 1 日
國際財務報導準則第 10 號及國際會計準則第 28 號之修正「投資者與其關聯企業或合資間之資產出售或投入」	未定
國際財務報導準則第 17 號「保險合約」	民國 110 年 1 月 1 日

本公司仍持續評估上述準則及解釋對財務狀況與經營結果之影響，相關影響待評估完成時予以揭露。

#### 四、重大會計政策之彙總說明

除下列說明外，本合併財務報告所採用之重大會計政策與民國 107 年度合併財務報告相同。

##### (一) 遵循聲明

本合併財務報告係依照證券發行人財務報告編製準則及經金管會認可之國際會計準則第三十四號「期中財務報導」編製。本合併財務報告並未包含整份年度財務報告規定之所有 IFRSs 揭露資訊。

##### (二) 編製基礎

除以公允價值衡量之金融工具外，本合併財務報告係依歷史成本基礎編製。歷史成本通常係依取得資產所支付對價之公允價值決定。

##### (三) 合併基礎

###### 1. 合併財務報告編製原則

本合併財務報告包含華通公司及華通公司所控制個體(即子公司)之財務報表。控制係指華通公司可主導某一個體之財務及營運政策之權力，以從其相關營運活動中獲取利益。

合併綜合損益表已適當納入被收購或被處分子公司於當年度自收購生效日起或至處分生效日止之營運損益。子公司之綜合損益總額係歸屬至本公司業主及非控制權益，即使非控制權益因而成為虧損餘額。

子公司之財務報表業已適當調整，俾使其會計政策與本公司所使用之會計政策一致。

本公司合併個體間之重大交易、餘額、收益及費損，業已於合併時全數消除。

子公司之綜合損益總額係歸屬至本公司業主及非控制權益，即使非控制權益因而成為虧損餘額。

當對子公司所有權權益之變動未導致本公司喪失對子公司之控制時，此變動係以權益交易處理。為反映本公司及非控制權益對子公司相對權益之變動，已予調整其帳面金額。非控制權益之調整數與所支付或收取對價公允價值間之差額，係直接認列於權益，並歸屬於母公司業主權益。

## 2. 列入合併財務報告之子公司

本合併財務報告編製主體如下：

投資公司名稱	子公司名稱	主要業務	設立及營運地點
華通電腦股份有限公司	HUATON HOLDINGS LIMITED	投資業務及一般買賣業務(轉投資大陸地區)	英屬維京群島
華通電腦股份有限公司	PELICAN COVE INVESTMENT LTD	投資業務及一般買賣業務	英屬維京群島
華通電腦股份有限公司	LITON HOLDINGS LIMITED	投資業務(轉投資大陸地區)	英屬維京群島
華通電腦股份有限公司	華年投資(股)公司	投資業務	台灣
HUATON HOLDINGS LIMITED	華通電腦(惠州)有限公司	電路板之製造及銷售	中國大陸
HUATON HOLDINGS LIMITED	華通電腦(蘇州)有限公司	電路板之製造及銷售	中國大陸
HUATON HOLDINGS LIMITED	華通精密線路板(惠州)有限公司	電路板之製造及銷售	中國大陸
HUATON HOLDINGS LIMITED	華通電腦(重慶)有限公司	電路板之製造及銷售	中國大陸
華通精密線路板(惠州)有限公司(註)	香港華通惠州貿易有限公司	貿易	香港

本公司持有之所有權權益百分比

子公司名稱	本公司持有之所有權權益百分比		
	108年9月30日	107年12月31日	107年9月30日
HUATON HOLDINGS LIMITED	100.00%	100.00%	100.00%
PELICAN COVE INVESTMENT LTD.	100.00%	100.00%	100.00%
LITON HOLDINGS LIMITED	100.00%	100.00%	100.00%
華年投資(股)公司	100.00%	100.00%	100.00%
華通電腦(惠州)有限公司	100.00%	100.00%	100.00%
華通電腦(蘇州)有限公司	100.00%	100.00%	100.00%
華通精密線路板(惠州)有限公司	100.00%	100.00%	100.00%
香港華通惠州貿易有限公司	100.00%	100.00%	100.00%
華通電腦(重慶)有限公司	100.00%	100.00%	100.00%

註：華通電腦(惠州)有限公司於民國108年8月將香港華通惠州貿易有限公司之股權100%轉售予華通精密線路板(惠州)有限公司。

3. 未列入合併財務報告之子公司：無。

4. 係依據子公司同期間經會計師核閱之財務報表予以列入本合併財務報告。

### (四) 租賃

#### 民國108年

##### 本公司為承租人

除適用認列豁免之低價值標的資產租賃及短期租賃之租賃給付係按直線基礎於租賃期間內認列費用，其他租賃皆於租賃開始日認列使用權資產及租賃負債。

使用權資產原始按成本(包含租賃負債之原始衡量金額、租賃開始日前支付之租賃給付減除收取之租賃誘因、原始直接成本及復原標的資產之估計成本)衡量，後續按成本減除累計折舊及累計減損損失後之金額衡量，並調整租賃負債之再衡量數。使用權資產係單獨表達於合併資產負債表。

使用權資產採直線基礎自租賃開始日起至耐用年限屆滿時或租賃期間屆滿時兩者之較早者提列折舊。

租賃負債原始按租賃給付之現值衡量。若租賃隱含利率容易確定，租賃給付使用該利率折現。若該利率並非容易確定，則使用承租人增額借款利率。

後續，租賃負債採有效利息法按攤銷後成本基礎衡量，且利息費用係於租賃期間分攤。若租賃期間、殘值保證下承租人預期支付金額、標的資產購買選擇權之評估或用於決定租賃給付之指數或費率變動導致未來租賃給付有變動，本公司再衡量租賃負債，並相對調整使用權資產，惟若使用權資產之帳面金額已減至零，則剩餘之再衡量金額認列於損益中。租賃負債係單獨表達於合併資產負債表。

#### 民國 107 年

當租賃條款係移轉附屬於資產所有權之幾乎所有風險與報酬予承租人，則將其分類為融資租賃；非屬融資租賃之其他租賃則分類為營業租賃。

#### 本公司為承租人

營業租賃給付係按直線基礎於租賃期間內認列為費用。

#### (五)員工福利

期中期間之退休金成本係採用前一財務年度結束日依精算決定之退休金成本率，以年初至當期末為基礎計算，並針對本期之之重大市場波動，及重大計畫修正、清償或其他重大一次性事項加以調整。

## (六)所得稅

所得稅費用係當期所得稅及遞延所得稅之總和。期中期間之所得稅係以年度為基礎進行評估，以預期年度總盈餘所適用之稅率，就期中稅前利益予以計算。期中期間因稅法修正發生之稅率變動係與產生租稅後果之交易本身會計處理原則一致，於發生當期一次認列於損益或其他綜合損益。

## 五、重大會計判斷、估計及假設不確定性之主要來源

本合併財務報告所採用之重大會計判斷、估計及假設不確定性主要來源與民國 107 年度合併財務報告相同。

## 六、重要會計項目之說明

### (一)現金及約當現金

	108年9月30日	107年12月31日	107年9月30日
庫存現金及週轉金	\$ 18,528	\$ 17,693	\$ 20,479
銀行活期及支票存款	3,483,570	1,805,989	2,407,559
約當現金			
定期存款	5,180,999	4,899,695	4,541,971
附買回債券	570,601	20,182	20,169
合計	\$ 9,253,698	\$ 6,743,559	\$ 6,990,178

### 1.銀行存款於資產負債表日之利率區間如下：

	108年9月30日	107年12月31日	107年9月30日
活期存款	0.001%~1.150%	0.001%~1.150%	0.001%~1.15%
定期存款	1.620%~3.300%	0.600%~4.000%	0.59%~4.00%
附買回債券	0.380%~2.380%	0.380%	0.35%~0.35%

2.本公司原始到期日超過三個月之銀行定存單列於其他金融資產—流動項下，詳附註六(五)。

### (二)透過損益按公允價值衡量之金融資產及金融負債

#### 1.強制透過損益按公允價值衡量之金融資產—流動

	108年9月30日	107年12月31日	107年9月30日
衍生金融工具			
遠期外匯合約	\$ —	\$ —	\$ 507
非衍生金融資產			
上市(櫃)公司股票	54,243	48,536	74,657
興櫃公司股票	26,746	29,996	45,358
小計	80,989	78,532	120,015
合計	\$ 80,989	\$ 78,532	\$ 120,522



2. 強制透過損益按公允價值衡量之金融資產－非流動

	108年9月30日
未上市(櫃)公司股票	\$ 32,800

3. 本公司民國 108 年及民國 107 年 1 月 1 日至 9 月 30 日從事衍生金融工具交易之目的，主要係為規避因匯率波動所產生之風險。本公司持有之衍生金融工具因不符合有效避險條件，故不適用避險會計。

4. 民國 108 年及民國 107 年 7 月 1 日至 9 月 30 日與民國 108 年及民國 107 年 1 月 1 日至 9 月 30 日，衍生金融工具產生之淨損益分別為淨損失 0 仟元及淨損失 1,954 仟元與淨損失 5,073 仟元及淨損失 29,722 仟元。

5. 本公司尚未到期之遠期外匯合約如下：

107年9月30日	幣別	到期期間	合約金額(仟元)	
賣出遠期外匯	美元兌新台幣	107.09.11~107.10.05	US\$	2,000

(三) 應收票據及帳款

	108年9月30日	107年12月31日	107年9月30日
應收票據	\$ 178,766	\$ 86,333	\$ 34,039
應收帳款－非關係人	14,299,217	13,477,368	11,657,458
減：備抵損失	(175,452)	(132,598)	(141,405)
應收帳款淨額	\$ 14,123,765	\$ 13,344,770	\$ 11,516,053

1. 本公司之應收票據皆屬未逾期。
2. 本公司之應收票據及帳款並未持有任何擔保品。
3. 本公司自民國 107 年 1 月 1 日起採用國際財務報導準則第 15 號之規定，將預估之備抵銷貨折讓列為退款負債，截至民國 108 年 9 月 30 日、107 年 12 月 31 日及 107 年 9 月 30 日，退款負債之餘額分別為 488,454 仟元、400,852 仟元及 321,357 仟元(帳列其他流動負債)。
4. 本公司對客戶之授信期間原則上亞洲區為月結 90 天，其他國外地區為出貨日後 80~90 天。

5. 應收帳款淨額之預期信用損失分析如下：

(1) 民國 108 年 9 月 30 日

	應收帳款 帳面金額	存續期間預期 信用損失率	備抵存續預期 信用損失
未逾期	\$ 14,060,339	0%~10%	\$ 82,628
30 天內	113,398	0%~10%	882
31 至 100 天	30,395	0%~10%	167
101 至 180 天	6,570	50%~60%	3,260
181 天至 365 天	88,515	100%	88,515
合 計	<u>\$ 14,299,217</u>		<u>\$ 175,452</u>

(2) 民國 107 年 12 月 31 日

	應收帳款 帳面金額	存續期間預期 信用損失率	備抵存續預期 信用損失
未逾期	\$ 13,036,935	0%~10%	\$ 18,693
30 天內	310,235	0%~10%	18,064
31 至 100 天	33,673	0%~10%	402
101 至 180 天	2,011	50%~60%	925
181 天至 365 天	94,514	100%	94,514
合 計	<u>\$ 13,477,368</u>		<u>\$ 132,598</u>

(3) 民國 107 年 9 月 30 日

	應收帳款 帳面金額	存續期間預期 信用損失率	備抵存續預期 信用損失
未逾期	\$ 11,393,244	0%~10%	\$ 33,371
30 天內	124,264	0%~10%	518
31 至 100 天	21,037	0%~10%	111
101 至 180 天	24,361	50%~60%	12,853
181 天至 365 天	94,552	100%	94,552
合 計	<u>\$ 11,657,458</u>		<u>\$ 141,405</u>

以上係以逾期天數為基準進行之帳齡分析。

6. 應收帳款備抵損失變動表如下：

	108 年 1 月 1 日 至 9 月 30 日	107 年 1 月 1 日 至 9 月 30 日
期初餘額	\$ 132,598	\$ 201,028
本期提列(迴轉)減損損失	50,296	(58,510)
本期沖銷	(6,707)	(695)
匯率影響數	(735)	(418)
期末餘額	<u>\$ 175,452</u>	<u>\$ 141,405</u>

7.本公司與金融機構簽訂應收帳款讓售合約，依合約之約定，因商業糾紛(如銷貨退回或折讓等)而產生之損失由本公司承擔，因信用風險而產生之損失則由該等銀行承擔。有關符合除列條件之應收帳款已轉列其他應收款項下，截至民國 108 年 9 月 30 日、民國 107 年 12 月 31 日及民國 107 年 9 月 30 日止，符合除列條件之應收帳款債權移轉相關資訊明細分別如下：

108 年 9 月 30 日

讓售對象	讓售應收帳款金額	讓售額度 (仟元)	已預支金額	利率區間	除列金額
金融機構	\$ 1,270,929	\$ 5,856,576	\$ 1,193,947	註	\$ 1,215,321

107 年 12 月 31 日

讓售對象	讓售應收帳款金額	讓售額度 (仟元)	已預支金額	利率區間	除列金額
金融機構	\$ 419,583	\$ 6,531,852	\$ 408,141	註	\$ 418,349

107 年 9 月 30 日

讓售對象	讓售應收帳款金額	讓售額度 (仟元)	已預支金額	利率區間	除列金額
金融機構	\$ 2,312,507	\$ 5,479,238	\$ 2,172,510	註	\$ 2,192,938

註：已動用額度，利率係依銀行間約定利率，逐筆訂價。

上述額度可循環使用。

#### (四)存 貨

	108 年 9 月 30 日	107 年 12 月 31 日	107 年 9 月 30 日
材 料	\$ 1,449,387	\$ 1,397,566	\$ 1,458,389
消 耗 品	480,617	396,494	450,194
在 製 品	2,765,062	1,564,079	2,168,010
製 成 品	3,520,629	3,571,831	3,700,385
商 品	7,662	12,298	9,813
合 計	\$ 8,223,357	\$ 6,942,268	\$ 7,786,791

1.民國 108 年 9 月 30 日、民國 107 年 12 月 31 日及民國 107 年 9 月 30 日備抵存貨跌價損失(包含正常品、呆滯品)分別為 1,797,827 仟元、1,672,743 仟元及 1,453,088 仟元。

2.民國 108 年及民國 107 年 7 月 1 日至 9 月 30 日與民國 108 年及民國 107 年 1 月 1 日至 9 月 30 日與存貨相關之銷貨成本如下：

	108 年 7 月 1 日 至 9 月 30 日	107 年 7 月 1 日 至 9 月 30 日
存貨轉列銷貨成本	\$ 13,161,292	\$ 12,331,351
存貨淨變現價值(回升)/ 跌價損失	(102,239)	38,641
存貨呆滯及報廢損失	280,646	183,027
出售下腳及廢料收入	(130,795)	(121,211)
未分攤固定製造費用	307	152,990
合 計	<u>\$ 13,209,211</u>	<u>\$ 12,584,798</u>
	108 年 1 月 1 日 至 9 月 30 日	107 年 1 月 1 日 至 9 月 30 日
存貨轉列銷貨成本	\$ 32,808,862	\$ 30,493,696
存貨淨變現價值(回升)/ 跌價損失	(51,200)	37,748
存貨呆滯及報廢損失	345,778	295,115
出售下腳及廢料收入	(352,274)	(389,341)
未分攤固定製造費用	146,959	525,494
合 計	<u>\$ 32,898,125</u>	<u>\$ 30,962,712</u>

民國 108 年 7 月 1 日至 9 月 30 日與民國 108 年 1 月 1 日至 9 月 30 日淨變現價值回升係產品結構較佳及產能利用率提升所致。

(五)其他金融資產－流動

	107 年 12 月 31 日
非屬約當現金之銀行定期存款	<u>\$ 1,597,368</u>

上述金融資產於資產負債日之利率區間如下：

	107 年 12 月 31 日
利率區間	<u>1.55%~3.48%</u>

(六)透過其他綜合損益按公允價值衡量之金融資產－非流動

	108 年 9 月 30 日
權益工具	
國外未上市(櫃)公司股票	<u>\$ 32,261</u>

## (七)不動產、廠房及設備

108年1月1日至9月30日

項 目	期初餘額	增 添	處 分	重分類	匯率影響數	期末餘額
<b>成 本</b>						
土 地	\$ 674,929	\$ —	\$ —	\$ —	\$ —	\$ 674,929
房屋及建築	12,037,569	707,849	(18,198)	—	(266,443)	12,460,777
機器設備	32,267,852	1,756,693	(937,849)	(10,843)	(632,834)	32,443,019
電腦設備	129,126	9,132	(5,997)	—	(353)	131,908
檢驗設備	2,060,465	63,581	(85,906)	—	(12,818)	2,025,322
防治污染設備	584,441	17,623	(7,843)	—	—	594,221
運輸設備	68,712	—	(1,654)	—	(656)	66,402
辦公設備	173,329	5,458	(7,003)	—	(3,501)	168,283
其他設備	7,032,022	434,265	(122,529)	10,843	(85,138)	7,269,463
未完工程	1,609,907	(201,411)	—	—	(37,471)	1,371,025
小 計	\$56,638,352	\$ 2,793,190	\$ (1,186,979)	\$ —	\$ (1,039,214)	\$57,205,349
<b>累計折舊及減損</b>						
房屋及建築	\$ 6,221,737	\$ 527,444	\$ (12,198)	\$ —	\$ (115,617)	\$ 6,621,366
機器設備	16,733,685	1,706,677	(862,901)	(1,705)	(315,370)	17,260,386
電腦設備	102,144	7,411	(5,730)	—	(214)	103,611
檢驗設備	1,064,009	155,977	(77,448)	—	(10,733)	1,131,805
防治污染設備	378,626	22,360	(6,447)	—	—	394,539
運輸設備	42,272	5,335	(1,422)	—	(508)	45,677
辦公設備	147,262	5,063	(6,649)	—	(2,825)	142,851
其他設備	5,000,652	375,644	(109,858)	1,705	(60,840)	5,207,303
小 計	29,690,387	\$ 2,805,911	\$ (1,082,653)	\$ —	\$ (506,107)	30,907,538
淨 額	\$26,947,965					\$26,297,811

107年1月1日至9月30日

項 目	期初餘額	增 添	處 分	重分類	匯率影響數	期末餘額
<b>成 本</b>						
土 地	\$ 674,929	\$ —	\$ —	\$ —	\$ —	\$ 674,929
房屋及建築	11,594,875	567,208	(41,820)	—	(248,374)	11,871,889
機器設備	30,366,666	3,241,751	(740,373)	—	(638,233)	32,229,811
電腦設備	132,861	5,450	(9,466)	—	(307)	128,538
檢驗設備	1,839,887	209,081	(114,807)	—	(13,640)	1,920,521
防治污染設備	561,483	22,152	(500)	—	—	583,135
運輸設備	68,945	6,754	(6,380)	—	(768)	68,551
辦公設備	172,128	9,330	(4,106)	—	(3,489)	173,863
其他設備	6,581,493	517,831	(134,391)	—	(82,475)	6,882,458
未完工程	1,383,133	132,079	—	13,625	(27,602)	1,501,235
小 計	\$53,376,400	\$ 4,711,636	\$ (1,051,843)	\$ 13,625	\$ (1,014,888)	\$56,034,930
<b>累計折舊及減損</b>						
房屋及建築	\$ 5,678,898	\$ 495,572	\$ (30,111)	\$ —	\$ (100,562)	\$ 6,043,797
機器設備	15,812,033	1,596,625	(678,299)	—	(296,623)	16,433,736
電腦設備	101,881	7,499	(8,601)	—	(196)	100,583
檢驗設備	902,059	154,410	(80,058)	—	(7,939)	968,472
防治污染設備	359,030	20,855	(467)	—	—	379,418
運輸設備	40,484	5,498	(5,284)	—	(419)	40,279
辦公設備	147,911	5,251	(3,708)	—	(2,806)	146,648
其他設備	4,714,910	337,220	(120,533)	—	(56,875)	4,874,722
小 計	27,757,206	\$ 2,622,930	\$ (927,061)	\$ —	\$ (465,420)	28,987,655
淨 額	\$25,619,194					\$27,047,275

- 1.本公司建築物之重大組成部分，主要有廠房主建物及附屬設備等，並分別按其耐用年限 20~35 年及 5~30 年予以計提折舊。
- 2.本公司提供做為借款擔保之不動產、廠房及設備請參閱附註八。

(八)租 賃

1.使用權資產

項 目	108 年 9 月 30 日	108 年 7 月 1 日 至 9 月 30 日	108 年 1 月 1 日 至 9 月 30 日
	帳面金額	折舊費用	折舊費用
土地 (含土地使用權)	\$ 241,491	\$ 2,367	\$ 6,980
房屋及建築	78,914	11,850	28,109
機器設備	83,627	10,448	26,160
運輸設備	1,037	145	442
合 計	\$ 405,069	\$ 24,810	\$ 61,691

本公司於民國 108 年 7 月 1 日至 9 月 30 日及民國 108 年 1 月 1 日至 9 月 30 日使用權資產之增添分別為 31,261 仟元及 92,955 仟元。

2.租賃負債

項 目	108 年 9 月 30 日
	帳面金額
租賃負債—流動	\$ 90,405
租賃負債—非流動	69,285
合 計	\$ 159,690

租賃負債之折現率區間為 1.676%~7.530%。

3.重要承租活動及條款

本公司於中華人民共和國承租土地已進行產品製造，租賃期間為 50 年。租賃款於簽訂時一次性支付，本公司於土地使用權期間結束時對該土地不具承購權。

#### 4.其他租賃資訊

影響當期損益之項目	108年7月1日 至9月30日	108年1月1日 至9月30日
租賃負債之利息費用	\$ 1,660	\$ 4,413
短期及低價值資產租賃費用	\$ 54,421	\$ 93,484

5.本公司於民國 108 年 7 月 1 日至 9 月 30 日及民國 108 年 1 月 1 日至 9 月 30 日租賃之現金流出總額分別為 79,202 仟元及 164,272 仟元。

#### (九)無形資產

項 目	108年1月1日至9月30日				
	期初餘額	增 添	處 分	匯率影響數	期末餘額
成 本					
電腦軟體	\$ 196,367	\$ 38,059	\$ (43,163)	\$ (2,814)	\$ 188,449
累計攤銷					
電腦軟體	108,388	25,937	(43,163)	(1,056)	90,106
淨 額	\$ 87,979	\$ 12,122	\$ —	\$ (1,758)	\$ 98,343

項 目	107年1月1日至9月30日				
	期初餘額	增 添	處 分	匯率影響數	期末餘額
成 本					
電腦軟體	\$ 189,888	\$ 32,962	\$ (31,891)	\$ (2,304)	\$ 188,655
累計攤銷					
電腦軟體	111,760	24,397	(31,891)	(1,367)	102,899
淨 額	\$ 78,128	\$ 8,565	\$ —	\$ (937)	\$ 85,756

本公司民國 108 年及民國 107 年 7 月 1 日至 9 月 30 日與民國 108 年及民國 107 年 1 月 1 日至 9 月 30 日所認列之攤銷費用納入合併綜合損益表中之銷貨成本及營業費用之金額分別為 2,214 仟元及 6,528 仟元與 4,036 仟元及 4,175 仟元與 11,207 仟元及 14,730 仟元與 12,345 仟元及 12,052 仟元。

#### (十)長期預付租金

	107年1月1日 至12月31日	107年1月1日 至9月30日
期初餘額	\$ 241,598	\$ 241,598
本期攤銷	(6,322)	(4,779)
匯率影響數	(559)	(6,856)
期末餘額	\$ 229,685	\$ 229,963

原帳列非流動資產項下之長期預付租金係取得中國地區之土地使用權，自民國 108 年 1 月 1 日帳列金額重分類至用權資產，請參閱附註(三)及六(八)。

### (十一)應付票據及帳款

	108年9月30日	107年12月31日	107年9月30日
應付票據	\$ 1,431,659	\$ 811,166	\$ 617,308
應付帳款	9,607,872	8,540,102	8,162,752
合 計	\$ 11,039,531	\$ 9,351,268	\$ 8,780,060

1.應付款項之平均賒帳期間為 60~120 天，本公司訂有財務風險管理政策，以確保所有應付款於預先約定之信用期限內償還。

2.本公司暴露於匯率與流動性風險之應付款項及其他應付款相關揭露，請參閱附註十二。

### (十二)其他應付款

	108年9月30日	107年12月31日	107年9月30日
應付設備款	\$ 1,461,920	\$ 2,072,459	\$ 1,971,115
應付員工紅利	63,711	71,902	61,137
應付薪資	807,924	804,763	776,193
應付年度獎金	296,900	353,825	279,206
應付佣金	74,968	80,633	74,197
應付加工費	796,263	621,034	596,710
應付維修費	468,304	448,179	419,816
應付水電費	112,377	91,440	93,999
應付利息	36,176	32,680	30,742
應付休假給付	88,528	83,603	85,471
應付運費	136,758	138,862	133,975
應付賠償款	239,082	394,476	239,966
其 他	849,944	735,113	617,407
合 計	\$ 5,432,855	\$ 5,928,969	\$ 5,379,934

### (十三)負債準備

	108年1月1日至9月30日		
	其他負債準備	虧損性合約準備	合 計
108年1月1日餘額	\$ 200,331	\$ 44,517	\$ 244,848
本期認列(迴轉)	31,398	(27,717)	3,681
匯率影響數	(3,181)	216	(2,965)
108年9月30日餘額	\$ 228,548	\$ 17,016	\$ 245,564

	107年1月1日至9月30日		
	其他負債準備	虧損性合約準備	合 計
107年1月1日餘額	\$ 178,285	\$ 39,050	\$ 217,335
本期認列(迴轉)	72,408	(5,406)	67,002
匯率影響數	(3,807)	(1,128)	(4,935)
107年9月30日餘額	\$ 246,886	\$ 32,516	\$ 279,402



- 1.其他負債準備係應付費用中屬負債準備性質之估列，於實際發生時沖轉。
- 2.虧損性合約損失準備係已簽訂合約之履行成本超過預期經濟效益所認列之虧損性合約損失。該估計於實際履約時沖轉。
- 3.上述準備因均係屬短期或因折現影響不大，故未予折現。

#### (十四)長期借款

債 權 人	摘 要	說 明	108年9月30日	107年12月31日	107年9月30日	到 期 日
			金 額	金 額	金 額	
臺灣土地銀行	抵押借款	(1)	\$ —	\$ —	\$ 400,000	108.11.25
兆豐國際商銀	抵押借款	(1)	—	—	150,000	108.12.29
華南銀行	抵押借款	(2)	—	100,000	—	109.06.22
彰化銀行	抵押借款	(1)	400,000	400,000	400,000	110.09.11
臺灣土地銀行	抵押借款	(1)	400,000	400,000	—	110.10.12
兆豐國際商銀	抵押借款	(1)	150,000	150,000	—	110.10.22
中國信託商銀	信用借款	(4)	38,462	153,846	192,307	108.12.08
板信商銀	信用借款	(6)	—	—	80,000	109.03.25
玉山銀行	信用借款	(1)	200,000	—	—	111.05.30
玉山商銀	信用借款	(1)	—	200,000	200,000	109.07.04
凱基商銀	信用借款	(7)	300,000	300,000	300,000	109.09.28
台北富邦銀行(聯貸)	信用借款	(8)	—	3,780,000	3,780,000	110.07.29
王道商銀	信用借款	(9)	141,176	194,118	211,765	110.08.15
遠東國際商銀	信用借款	(5)	250,000	250,000	250,000	110.08.18
臺灣銀行	信用借款	(1)	500,000	500,000	500,000	110.09.06
板信商銀	信用借款	(10)	—	100,000	—	110.11.30
台北富邦銀行(聯貸)	信用借款	(21)	4,200,000	—	—	113.06.28
華南商銀深圳分行	信用借款	(12)	—	—	93,269	108.10.25
臺灣銀行廣州分行	信用借款	(13)	—	—	106,593	108.10.25
合作金庫商銀蘇州分行	信用借款	(14)	—	—	91,575	109.04.11
匯豐(中國)惠州支行	信用借款	(11)	—	267,958	266,483	109.09.11
中國建設銀行惠州分行	信用借款	(15)	—	261,259	262,042	109.10.18
中國建設銀行博羅分行	信用借款	(15)	167,078	174,172	175,435	110.03.21
合作金庫商銀蘇州分行	抵押借款	(17)	89,958	—	—	110.03.26
遠東國際商銀(聯貸)	信用借款	(16)	—	—	1,043,955	110.04.24
玉山商銀東莞分行	信用借款	(3)	234,344	254,560	266,483	110.05.28
中國建設銀行惠州分行	信用借款	(15)	169,248	176,405	177,656	110.07.26
臺灣銀行(聯貸)	信用借款	(18)	1,551,000	1,535,750	1,526,250	110.12.20
玉山商銀(聯貸)	信用借款	(19)	1,374,816	1,429,554	1,436,345	110.12.24
匯豐(中國)東莞分行	信用借款	(20)	216,985	—	—	111.03.25
臺灣銀行廣州分行	信用借款	(13)	86,794	—	—	111.04.29
華南銀行深圳分行	信用借款	(12)	43,397	—	—	111.04.29
彰銀商業銀行東莞分行	信用借款	(3)	86,794	—	—	111.07.10
中國建設銀行惠州分行	信用借款	(15)	260,382	—	—	111.08.08
彰銀商業銀行東莞分行	信用借款	(3)	43,397	—	—	111.08.27
臺灣銀行(聯貸)	信用借款	(18)	2,884,860	2,856,495	2,838,825	112.08.27
遠東國際商銀(聯貸)	信用借款	(18)	1,333,860	1,320,745	—	112.10.18
合 計			\$ 15,122,551	\$ 14,804,862	\$ 14,748,983	
流 動			\$ 809,037	\$ 1,346,637	\$ 1,521,760	
非 流 動			\$ 14,313,514	\$ 13,458,225	\$ 13,227,223	
利率區間			1.263%~4.988%	1.000%~4.750%	1.263%~4.750%	

1.有關資產提供作為長期借款之擔保情形，請參閱附註八。

2.說明：

- (1)借款期間為3年，到期日一次清償，按月支付利息。
- (2)借款期間為2年，到期日一次清償，按月支付利息。
- (3)借款期間為3年，共6期，按月支付利息。
- (4)借款期間為5年，共13期，按月支付利息。
- (5)借款期間為3年1個月，到期日一次清償，按月支付利息。
- (6)借款期間為2.5年，共4期，按月支付利息。
- (7)借款期間為3年，共3期，按月支付利息。
- (8)借款期間為5年，共7期，按月支付利息，並約定於借款存續期間內，應依據年度及第2季合併財務報表維持特定之流動比率、負債比率及利息保障倍數。
- (9)借款期間為7年，共17期，按月支付利息。
- (10)借款期間為3年，共5期，按月支付利息。
- (11)借款期間為2年，共4期，按月支付利息。
- (12)借款期間為3年，共6期，按季支付利息。
- (13)借款期間為3年，共4期，按季支付利息。
- (14)借款期間為2年，共4期，按季支付利息。
- (15)借款期間為3年，共7期，按季支付利息。
- (16)借款期間為7年，共7期，按季支付利息，並約定於借款存續期間內，應依據年度及第2季合併財務報表維持特定之流動比率、負債比率及利息保障倍數。
- (17)借款期間為2年，共4期，按季支付利息。
- (18)借款期間為5年，共5期，按季支付利息，並約定於借款存續期間內，應依據年度合併財務報表維持特定之流動比率、負債比率及利息保障倍數。
- (19)借款期間為5年，共9期，按季支付利息，並約定於借款存續期間內，應依據年度合併財務報表維持特定之流動比率、負債比率及利息保障倍數。
- (20)借款期間為3年，共8期，按月支付利息。
- (21)借款期間為5年，共5期，按月支付利息，並約定於借款存續期間內，應依據年度合併財務報表維持特定之流動比率、負債比率及利息保障倍數。

## (十五)員工退休金

### 1.確定提撥計畫

華通公司依「勞工退休金條例」訂定之員工退休計畫，係屬確定提撥計畫。前述公司依員工每月薪資百分之六提撥退休金至勞工保險局之個人專戶。依上述相關規定，華通公司於民國 108 年及民國 107 年 7 月 1 日至 9 月 30 日與民國 108 年及民國 107 年 1 月 1 日至 9 月 30 日於合併綜合損益表認列為費用之退休金成本分別為 25,545 仟元及 25,731 仟元與 76,876 仟元及 79,688 仟元。

另大陸子公司按當地法令，每月依當地員工薪資總額之一定比率提撥養老保險金。每位員工之退休金由當地政府統籌按月提撥外，無進一步義務。民國 108 年及民國 107 年 7 月 1 日至 9 月 30 日與民國 108 年及民國 107 年 1 月 1 日至 9 月 30 日認列之退休金成本金額分別為 85,705 仟元及 81,009 仟元與 241,043 仟元及 225,680 仟元。

### 2.確定福利計畫

(1)華通公司依「勞動基準法」訂定之員工退休計畫，係屬確定福利計畫。依該計畫之規定，員工退休金係按服務年資及退休前六個月之平均薪資計算。前述公司每月按員工薪資總額百分之五提撥員工退休金基金，交由勞工退休準備金監督委員會以該等委員會名義存入臺灣銀行之專戶。

(2)確定福利計劃相關退休金費用係以民國 107 年及民國 106 年 12 月 31 日精算決定之退休金成本率在各期間分別認列於下列項目：

	108 年 7 月 1 日 至 9 月 30 日	107 年 7 月 1 日 至 9 月 30 日
營業成本	\$ 4,251	\$ 5,603
推銷費用	79	94
管理費用	585	589
研究發展費用	580	590
合計	\$ 5,495	\$ 6,876

	108年1月1日 至9月30日	107年1月1日 至9月30日
營業成本	\$ 12,719	\$ 16,773
推銷費用	246	291
管理費用	1,841	2,242
研究發展費用	1,751	1,322
合 計	\$ 16,557	\$ 20,628

## (十六)權益

### 1. 普通股股本

	108年9月30日	107年12月31日	107年9月30日
額定股本	\$ 16,000,000	\$ 16,000,000	\$ 16,000,000
已發行股本	\$ 11,918,206	\$ 11,918,206	\$ 11,918,206

(1) 已發行之普通股每股面額 10 元，悉為記名式，每股享有表決權及收取股利之權利。

(2) 華通公司於經濟部核准登記之額定股本 16,000,000 仟元中，含保留 100,000 仟股之員工認股權憑證及 308,179 仟股之可轉換公司債。

### 2. 資本公積

	108年9月30日	107年12月31日	107年9月30日
公司債轉換溢價	\$ 935,127	\$ 935,127	\$ 935,127
公司債利息補償金	30,609	30,609	30,609
其 他	51,162	51,162	51,162
合 計	\$ 1,016,898	\$ 1,016,898	\$ 1,016,898

依照法令規定，資本公積除填補公司虧損外，不得使用，但超過票面金額發行股票所得之溢額(包括以超過面額發行普通股、因而發行股票之股本溢價、公司債轉換溢價及庫藏股票交易等)及受領贈與所得產生之資本公積，每年得以實收資本之一定比率為限撥充資本，依民國 101 年 1 月 4 日公布之公司法修訂條文，前述資本公積亦得以現金分配，惟因採用權益法之投資所產生之資本公積，不得作為任何用途。

### 3.保留盈餘及股利

(1)依華通公司章程如下：

華通公司每年度決算後如有盈餘，應先依法彌補虧損，次提列百分之十為法定盈餘公積；但法定盈餘公積，已達實收資本時，不在此限。次依法令或主管機關規定提列或迴轉特別盈餘公積後，餘額為當年度可分派盈餘。當年度可分派盈餘連同期初累積未分配盈餘作為可供分配之盈餘，依下列原則分派：

(A)華通公司所處產業環境為科技產業，為考量健全公司財務結構、營運盈餘之狀況及未來擴展營運規模之需要，擬採剩餘股利政策，以健全公司之成長與永續經營。

(B)華通公司得視公司目前及未來之投資環境、資金需求、獲利能力、國內外競爭狀況及資本預算等因素，由董事會擬具分派盈餘與否之方案，由股東會決議之。於分派盈餘時，就可供分配之盈餘提撥，提撥之數額以不低於當年度可分派盈餘的百分之十為原則。

(C)華通公司盈餘之分派得以現金或股票方式發放，其中現金分派之比例，以不低於股利總額之百分之五十為原則。

(2)華通公司並於章程中另外訂定員工酬勞之分派政策，有關員工酬勞及董監酬勞資訊，請參閱附註六(廿三)。

(3)依民國 101 年 1 月修訂之公司法規定，法定盈餘公積應繼續提撥至其餘額達公司實收股本總額為止。法定盈餘公積得用以彌補虧損；公司無虧損者，得以法定盈餘公積超過實收資本額 25%之部份，按股東原有股份之比例發放新股或現金。

(4)華通公司分配盈餘時，必須依法令規定就當年底之股東權益減項(如國外營運機構財務報表換算之兌換差額、現金流量避險準備及權益工具投資等，惟庫藏股票除外)提列特別盈餘公積後方得以分配，嗣後業主權益減項數額迴轉時，得就迴轉金額分配盈餘。

(5)首次採用 IFRSs 時，華通公司依金管會於民國 101 年 4 月 6 日發布之金管證發字第 1010012865 號函令規定，應就帳列股東權益項下之未實現重估增值及累積換算調整數(利益)，因選擇適用國際財務報導準則第 1 號豁免項目而轉入保留盈餘部分，分別提列相同數額之特別盈餘公積；但轉換日因首次採用 IFRSs 產生之保留盈餘增加數不足提列時，得僅就因轉換採用 IFRSs 產生之保留盈餘增加數予以提列。嗣後因使用、處分或重分類相關資產時，得就原提列特別盈餘公積之比例予以迴轉分派盈餘。華通公司帳列未實現重估增值及累積換算調整數轉入未分配盈餘之金額均為 0 仟元，無須提列特別盈餘公積。

(6)華通公司民國 107 年度及民國 106 年度盈餘分配案，已分別於民國 108 年 6 月 13 日及民國 107 年 6 月 14 日經股東常會決議通過，其實際配發員工紅利及現金股息之情形與原董事會通過之擬議配發情形相同，有關資訊如下：

	107 年度 盈餘分配	每股股利 (元)	106 年度 盈餘分配	每股股利 (元)
法定盈餘公積	\$ 239,973		\$ 357,704	
現金股利	953,457	\$ 0.80	1,430,185	\$ 1.20
合計	<u>\$ 1,193,430</u>		<u>\$ 1,787,889</u>	

#### 4.其他權益項目

	108 年 1 月 1 日至 9 月 30 日		
	國外營運機構 財務報表換算 之兌換差額	透過其他綜合損 益按公允價值衡 量之金融資產未 實現損益	合計
108 年 1 月 1 日餘額	\$ 143,110	\$ —	\$ 143,110
換算國外營運機構財務報表 所產生之兌換差額	(494,317)	—	(494,317)
換算國外營運機構財務報表 所產生利益之相關所得稅	98,863	—	98,863
透過其他綜合損益按公允價 值衡量之金融資產未實現損 益	—	1,131	1,131
透過其他綜合損益按公允價 值衡量之金融資產未實現損 益—相關所得稅	—	(226)	(226)
108 年 9 月 30 日餘額	<u>\$ (252,344)</u>	<u>\$ 905</u>	<u>\$ (251,439)</u>
			107 年 1 月 1 日 至 9 月 30 日
			國外營運機構 財務報表換算 之兌換差額
107 年 1 月 1 日餘額			\$ 452,766
換算國外營運機構財務報表所產生之兌換差額			(471,842)
換算國外營運機構財務報表所產生利益之相關所 得稅			78,004
107 年 9 月 30 日餘額			<u>\$ 58,928</u>

(十七)每股盈餘

	108年7月1日 至9月30日	107年7月1日 至9月30日
基本每股盈餘	\$ 1.24	\$ 0.83
稀釋每股盈餘	\$ 1.23	\$ 0.82

	108年1月1日 至9月30日	107年1月1日 至9月30日
基本每股盈餘	\$ 2.00	\$ 1.65
稀釋每股盈餘	\$ 1.99	\$ 1.64

用以計算基本及稀釋每股盈餘之盈餘及普通股加權平均股數如下：

1.基本每股盈餘

	108年7月1日 至9月30日	107年7月1日 至9月30日
歸屬於母公司普通股股東之淨利(仟元)	\$ 1,472,881	\$ 984,505
計算基本每股盈餘之普通股加權平均股數(仟股)	1,191,821	1,191,821
基本每股盈餘(元)	\$ 1.24	\$ 0.83

	108年1月1日 至9月30日	107年1月1日 至9月30日
歸屬於母公司普通股股東之淨利(仟元)	\$ 2,380,108	\$ 1,963,932
計算基本每股盈餘之普通股加權平均股數(仟股)	1,191,821	1,191,821
基本每股盈餘(元)	\$ 2.00	\$ 1.65

2.稀釋每股盈餘

	108年7月1日 至9月30日	107年7月1日 至9月30日
歸屬於母公司普通股股東之淨利(仟元)	\$ 1,472,881	\$ 984,505
計算基本每股盈餘之普通股加權平均股數(仟股)	1,191,821	1,191,821
具稀釋作用潛在普通股(仟股)		
員工分紅費用	4,134	4,595
計算稀釋每股盈餘之普通股加權平均股數(仟股)	1,195,955	1,196,416
稀釋每股盈餘(元)	\$ 1.23	\$ 0.82

	108年1月1日 至9月30日	107年1月1日 至9月30日
歸屬於母公司普通股股東 之淨利(仟元)	\$ 2,380,108	\$ 1,963,932
計算基本每股盈餘之普通 股加權平均股數(仟股)	1,191,821	1,191,821
具稀釋作用潛在普通股(仟 股)		
員工分紅費用(仟股)	4,291	4,736
計算稀釋每股盈餘之普通 股加權平均股數(仟股)	1,196,112	1,196,557
稀釋每股盈餘(元)	\$ 1.99	\$ 1.64

#### (十八)營業收入

客戶合約收入之細分如下：

	108年7月1日 至9月30日	107年7月1日 至9月30日
台 灣	\$ 270,441	\$ 135,372
美 國	167,590	91,508
亞 洲	15,811,503	14,476,860
歐 洲	31,831	20,257
其 他	13,102	11,084
合 計	\$ 16,294,467	\$ 14,735,081
	108年1月1日 至9月30日	107年1月1日 至9月30日
台 灣	\$ 493,211	\$ 421,936
美 國	334,332	360,472
亞 洲	37,869,015	35,273,487
歐 洲	85,484	141,890
其 他	55,718	24,738
合 計	\$ 38,837,760	\$ 36,222,523



(十九)其他收入

	108年7月1日 至9月30日	107年7月1日 至9月30日
利息收入	\$ 41,601	\$ 28,703
租金收入	57	57
其他收入—其他	216,461	166,652
合 計	\$ 258,119	\$ 195,412

	108年1月1日 至9月30日	107年1月1日 至9月30日
利息收入	\$ 128,823	\$ 98,454
租金收入	171	591
其他收入—其他	288,019	459,503
合 計	\$ 417,013	\$ 558,548

(二十)其他利益及損失

	108年7月1日 至9月30日	107年7月1日 至9月30日
處分不動產、廠房及設備利 益(損失)	\$ (42,747)	\$ (60,354)
外幣兌換利益(損失)	(85,113)	(135,332)
透過損益按公允價值衡量 之金融資產(負債)利益(損 失)	—	(1,954)
虧損性合約(損失)	(5,045)	10,076
什項支出	(12,202)	(1,988)
合 計	\$ (145,107)	\$ (189,552)

	108年1月1日 至9月30日	107年1月1日 至9月30日
處分不動產、廠房及設備利 益(損失)	\$ (97,995)	\$ (119,071)
外幣兌換利益(損失)	(12,721)	(165,301)
透過損益按公允價值衡量 之金融資產(負債)利益(損 失)	(5,073)	(29,722)
虧損性合約(損失)	27,716	5,406
什項支出	(129,604)	(214,526)
合 計	\$ (217,677)	\$ (523,214)

(廿一)財務成本

	108年7月1日 至9月30日	107年7月1日 至9月30日
利息費用	\$ 126,615	\$ 128,915
租賃負債之利息	1,660	—
手續費支出	5,797	12,707
減：利息資本化	(10,948)	(8,448)
	<u>\$ 123,124</u>	<u>\$ 133,174</u>
利息資本化利率區間	<u>1.679%~4.483%</u>	<u>1.624%~4.586%</u>
	108年1月1日 至9月30日	107年1月1日 至9月30日
利息費用	\$ 375,893	\$ 361,937
租賃負債之利息	4,413	—
手續費支出	16,881	12,707
減：利息資本化	(34,635)	(29,524)
	<u>\$ 362,552</u>	<u>\$ 345,120</u>
利息資本化利率區間	<u>1.665%~4.802%</u>	<u>1.624%~4.593%</u>

(廿二)所得稅

1.認列於損益之所得稅

認列於損益之所得稅費用組成如下：

	108年7月1日 至9月30日	107年7月1日 至9月30日
當期所得稅費用(利益)		
當期產生者	\$ 353,573	\$ 440,804
未分配盈餘加徵	—	—
以前年度所得稅調整	(1,129)	—
小計	<u>352,444</u>	<u>440,804</u>
遞延所得稅費用(利益)		
暫時性差異之產生及迴轉	275,489	(35,133)
認列於損益之所得稅費用	<u>\$ 627,933</u>	<u>\$ 405,671</u>

	108年1月1日 至9月30日	107年1月1日 至9月30日
當期所得稅費用(利益)		
當期產生者	\$ 608,558	\$ 1,237,717
未分配盈餘加徵	59,114	175,125
以前年度所得稅調整	(5,884)	(8,899)
小計	661,788	1,403,943
遞延所得稅費用(利益)		
暫時性差異之產生及迴轉	433,764	(304,896)
稅率變動	—	205,228
小計	433,764	(99,668)
認列於損益之所得稅費用	\$ 1,095,552	\$ 1,304,275

依民國 107 年 2 月經總統公布修正之所得稅法，自民國 107 年度起營利事業所得稅稅率由 17% 調整為 20%，因稅率變動應認列於損益之遞延所得稅費用已於稅率變動當期全數認列。此外，民國 107 年度未分配盈餘加徵營利事業所得稅稅率將由 10% 調降為 5%。

## 2. 當期所得稅資產與負債

	108年9月30日	107年12月31日	107年9月30日
本期所得稅資產			
應收退稅款	\$ 1,129	\$ —	\$ —
本期所得稅負債			
應付所得稅	\$ 540,876	\$ 662,777	\$ 482,950

## 3. 認列於其他綜合損益之所得稅

	108年7月1日 至9月30日	107年7月1日 至9月30日
本年度產生者		
國外營運機構換算差額	\$ (144,594)	\$ (118,615)
透過其他綜合損益按公允價值衡量之金融資產未實現損益	226	—
與其他綜合損益相關之所得稅	\$ (144,368)	\$ (118,615)

	108年1月1日 至9月30日	107年1月1日 至9月30日
遞延所得稅(利益)費用		
稅率變動		
國外營運機構換算差額	\$ —	\$ 16,365
確定福利之再衡量數	—	(7,895)
小計	—	8,470
本年度產生者		
國外營運機構換算差額	(98,863)	(94,369)
透過其他綜合損益按公允價值衡量之金融資產未實現損益	226	—
認列於其他綜合損益之所得稅(利益)費用	\$ (98,637)	\$ (85,899)

#### 4. 所得稅核定情形

華通公司及國內子公司華年投資股份有限公司截至民國 105 年及民國 106 年度止之營利事業所得稅申報案件，業經稅捐稽徵機關核定。

#### (廿三) 費用性質之額外資訊

本期發生之員工福利、折舊、折耗及攤銷費用功能別彙總如下：

功能別 性質別	108年7月1日至9月30日			107年7月1日至9月30日		
	屬於營業 成本者	屬於營業 費用者	合計	屬於營業 成本者	屬於營業 費用者	合計
員工福利費用	\$ 2,131,393	\$ 327,665	\$ 2,459,058	\$ 2,080,185	\$ 250,556	\$ 2,330,741
直接人工	1,058,250	—	1,058,250	1,050,268	—	1,050,268
薪資費用	750,067	285,655	1,035,722	698,338	219,125	917,463
勞健保費用	77,775	16,941	94,716	81,070	12,858	93,928
退休金費用	104,098	12,647	116,745	104,130	9,487	113,617
其他員工福利費用	141,203	12,422	153,625	146,379	9,086	155,465
折舊費用	954,528	12,362	966,890	891,132	6,787	897,919
攤銷費用	4,328	4,782	9,110	5,988	4,175	10,163

功能別 性質別	108年1月1日至9月30日			107年1月1日至9月30日		
	屬於營業 成本者	屬於營業 費用者	合計	屬於營業 成本者	屬於營業 費用者	合計
員工福利費用	\$ 5,780,381	\$ 898,830	\$ 6,679,211	\$ 5,923,194	\$ 705,303	\$ 6,628,497
直接人工	2,899,269	—	2,899,269	2,947,099	—	2,947,099
薪資費用	1,958,291	772,861	2,731,152	2,003,476	607,610	2,611,086
勞健保費用	232,447	50,971	283,418	253,120	40,866	293,986
退休金費用	295,952	38,524	334,476	296,480	29,516	325,996
其他員工福利費用	394,422	36,474	430,896	423,019	27,311	450,330
折舊費用	2,832,929	34,673	2,867,602	2,602,043	20,887	2,622,930
攤銷費用	12,360	14,738	27,098	18,356	12,052	30,408

- 1.依華通公司章程規定，華通公司當年度個體綜合損益表在尚未計算員工酬勞前如有獲利，應提撥前述獲利的 2%作為員工酬勞。前述獲利係指稅前淨利扣除分派員工酬勞前之利益。但華通公司尚有累積虧損時，應預先保留彌補數額，再依前述比率提撥員工酬勞。  
前項員工酬勞之發放得以股票或現金為之，應由華通公司董事三分之二以上之出席及出席董事過半數同意之決議行之，並報告股東會。
- 2.華通公司民國 108 年及民國 107 年 7 月 1 日至 9 月 30 日與民國 108 年及民國 107 年 1 月 1 日至 9 月 30 日員工酬勞估列金額分別為 37,500 仟元及 25,149 仟元與 62,109 仟元及 59,828 仟元，係以截至當期止之獲利情況，依公司章程規定估列，前述金額帳列營業成本與營業費用。年度合併財務報告通過發布日後若金額有變動，則依會計估計變動處理，於次一年度調整入帳。
- 3.華通公司於民國 108 年 6 月 13 日及民國 107 年 6 月 14 日股東會分別決議通過民國 107 年度及民國 106 年度之員工酬勞分別為 70,982 仟元及 89,774 仟元。民國 107 年度及民國 106 年度員工酬勞之實際配發與民國 107 年度及民國 106 年度合併財務報告認列之金額並無差異。
- 4.上述有關華通公司董事會通過及股東會決議之員工酬勞及董事酬勞相關資訊可自公開資訊觀測站查詢。

#### 七、關係人交易

華通公司與子公司(係華通公司之關係人)間之交易金額及餘額，於編製合併財務報告時已予以銷除，並未揭露於本附註。對董事及其他主要管理階層成員之薪酬資訊揭露如下：

	108 年 7 月 1 日 至 9 月 30 日	107 年 7 月 1 日 至 9 月 30 日
主要管理階層薪酬資訊		
短期福利	\$ 16,362	\$ 16,550
其他長期員工福利	268	227
合計	<u>\$ 16,630</u>	<u>\$ 16,777</u>

	108年1月1日 至9月30日	107年1月1日 至9月30日
主要管理階層薪酬資訊		
短期福利	\$ 66,530	\$ 72,118
其他長期員工福利	965	875
合計	\$ 67,495	\$ 72,993

董事及其他主要管理階層之薪酬係由薪酬委員會依照個人績效及市場趨勢決定。

#### 八、質押之資產

名稱	擔保用途	帳面價值		
		108年9月30日	107年12月31日	107年9月30日
不動產、廠房及設備	長期借款	\$ 1,061,963	\$ 1,114,058	\$ 1,131,423

#### 九、重大或有負債及未認列之合約承諾

##### (一)

	108年9月30日	107年12月31日	107年9月30日
已開立未使用之信用狀金額	NT 9,933 仟元	NT 62,149 仟元	NT 62,149 仟元
	US\$ 9,388 仟元	US\$ 10,359 仟元	US\$ 14,622 仟元
	JP¥ 110,374 仟元	JP¥ 109,410 仟元	JP¥ 206,607 仟元
	EUR€ 404 仟元	EUR€ 362 仟元	EUR€ 362 仟元

##### (二)已簽訂購置設備之契約但尚未認列資本支出

	108年9月30日	107年12月31日	107年9月30日
設備款	NT 214,706 仟元	NT 70,500 仟元	NT 93,538 仟元
	CNY 185,275 仟元	CNY 206,505 仟元	CNY 284,571 仟元

十、重大之災害損失：無。

十一、重大之期後事項：無。

#### 十二、其他

##### (一)資本管理

本公司基於現行營運產業特性及未來公司發展情形，並且考量外部環境變動等因素，規劃本公司未來期間所需之營運資金(包括研究發展費用及債務償還等)需求，以保障本公司之永續經營，能回饋股東且同時兼顧其他利益關係人之利益，並維持最佳資本結構以提升股東價值。整體而言，本公司採用審慎之風險管理策略。

## (二)金融工具

### 1.金融工具之種類

	108年9月30日		107年12月31日		107年9月30日	
	帳面金額	公允價值	帳面金額	公允價值	帳面金額	公允價值
<u>金融資產</u>						
按攤銷後成本衡量之金融資產						
現金及約當現金	\$ 9,253,698	\$ 9,253,698	\$ 6,743,559	\$ 6,743,559	\$ 6,990,178	\$ 6,990,178
應收票據及帳款	14,302,531	14,302,531	13,431,103	13,431,103	11,550,092	11,550,092
其他應收款	462,739	462,739	217,908	217,908	555,947	555,947
其他金融資產	—	—	1,597,368	1,597,368	—	—
存出保證金(含流動)	28,628	28,628	37,850	37,850	32,291	32,291
透過損益按公允價值衡量之金融資產	113,789	113,789	78,532	78,532	120,522	120,522
透過其他綜合損益按公允價值衡量之金融資產	32,261	32,261	—	—	—	—
合計	<u>\$24,193,646</u>	<u>\$24,193,646</u>	<u>\$22,106,320</u>	<u>\$22,106,320</u>	<u>\$19,249,030</u>	<u>\$19,249,030</u>
<u>金融負債</u>						
按攤銷後成本衡量之金融負債						
應付票據及帳款	\$11,039,531	\$11,039,531	\$ 9,351,268	\$ 9,351,268	\$ 8,780,060	\$ 8,780,060
其他應付款	5,432,855	5,432,855	5,928,969	5,928,969	5,379,934	5,379,934
長期借款(含一年內到期)	15,122,551	15,122,551	14,804,862	14,804,862	14,748,983	14,748,983
存入保證金(含流動)	57,711	57,711	58,458	58,458	58,986	58,986
合計	<u>\$31,652,648</u>	<u>\$31,652,648</u>	<u>\$30,143,557</u>	<u>\$30,143,557</u>	<u>\$28,967,963</u>	<u>\$28,967,963</u>

### 2.財務風險管理目的

本公司財務風險管理目標，係為管理與營運活動相關之匯率風險、利率風險、信用風險及流動風險。為降低相關財務風險，本公司致力於辨認、評估並規避市場之不確定性，以降低市場變動對公司財務績效之潛在不利影響。

本公司之重要財務活動，係經董事會依相關規範及內部控制制度進行覆核。於財務計劃執行期間，本公司必須恪遵關於整體財務風險管理及權責劃分之相關財務操作程序。

### 3.市場風險

本公司主要暴露於外幣匯率變動及利率變動等市場風險，並使用某些衍生金融工具以管理相關風險。

#### (1)外幣匯率風險

本公司營運活動及國外營運機構淨投資主要係以外幣進行交易，因此產生外幣匯率風險。為避免因匯率變動造成外幣資產價值減少及未來現金流量之波動，本公司使用短期借款及衍生金融工具(包含遠期換匯合約及換匯換利合約)來規避匯率風險。此類衍生金融工具之使用，可協助本公司減少但仍無法完全排除外幣匯率變動所造成之影響。本公司承作之衍生金融工具，其到期日皆短於六個月，並且不符合避險會計之條件。

由於國外營運機構淨投資係為策略性投資，是故本公司並未對其進行避險。

有關外幣匯率風險之敏感性分析，係以財務報導結束日之外幣貨幣項目計算。當新台幣對各相關貨幣升值/貶值1%，本公司民國108年及民國107年1月1日至9月30日淨損益將分別增加/減少31,714仟元及16,302仟元。

#### (2)利率風險

利率風險係指由於市場利率之變動所造成金融工具公允價值變動之風險。本公司之利率風險，主要係來自於中長期借款及固定/浮動利率收益投資之利率浮動。

有關利率風險之敏感度分析，係以財務報導期間結束日銀行借款金額及浮動利率為計算基礎，並假設持有一個季度之影響數。假若利率上升/下降1%，本公司於民國108年及民國107年1月1日至9月30日之損益將分別增加/減少(878)仟元及(879)仟元。

#### 4.信用風險管理

信用風險係指交易對方違反合約義務並對本公司造成財務損失之風險。本公司之信用風險，主要係來自於營運活動產生之應收款項，及投資活動產生之銀行存款、固定收益投資及其他金融工具。營運相關信用風險與財務信用風險係分別管理。



### (1)營運相關信用風險

為維持應收帳款的品質，本公司已建立營運相關信用風險管理之程序。

個別客戶的風險評估係考量包括該客戶之財務狀況、信評機構評等、本公司內部信用評等、歷史交易紀錄及目前經濟狀況等多項可能影響客戶付款能力之因素。本公司亦會在適當時機使用某些信用增強工具，如預付貨款及信用保險等，以降低特定客戶的信用風險。

截至民國 108 年 9 月 30 日、民國 107 年 12 月 31 日及民國 107 年 9 月 30 日，前十大客戶之應收帳款餘額占本公司應收帳款餘額之百分比分別為 57%、59%及 54%，其餘應收帳款之信用集中風險相對並不重大。

### (2)財務信用風險

銀行存款、固定收益投資及其它金融工具之信用風險，係由本公司財務部門衡量並監控。由於本公司之交易對象及履約他方均係信用良好之金融機構，而且亦與多家金融機構往來以分散風險，應無重大之信用風險顯著集中之虞及無重大之履約疑慮，故無重大之信用風險。

## 5.流動性風險管理

本公司管理流動性風險之目標，係為維持營運所需之現金及約當現金、高流動性之有價證券及足夠的銀行融資額度等，以確保本公司具有充足的財務彈性。

(1)下表係按到期日及未折現之到期金額彙總列示本公司已約定還款期間之金融負債分析：

	108 年 9 月 30 日			
	短於 1 年	2~3 年	4~6 年	合計
<u>非衍生金融負債</u>				
應付票據及帳款	\$ 11,039,531	\$ —	\$ —	\$ 11,039,531
其他應付款	5,432,855	—	—	5,432,855
租賃負債	91,538	76,823	6,547	174,908
長期借款	809,037	6,670,909	7,642,605	15,122,551
存入保證金	57,711	—	—	57,711
合計	<u>\$ 17,430,672</u>	<u>\$ 6,747,732</u>	<u>\$ 7,649,152</u>	<u>\$ 31,827,556</u>

	107 年 12 月 31 日			
	短於 1 年	2~3 年	4~5 年	合 計
<u>非衍生金融負債</u>				
應付票據及帳款	\$ 9,351,268	\$ —	\$ —	\$ 9,351,268
其他應付款	5,928,969	—	—	5,928,969
長期借款	1,346,637	9,489,847	3,968,378	14,804,862
存入保證金	58,458	—	—	58,458
合 計	\$ 16,685,332	\$ 9,489,847	\$ 3,968,378	\$ 30,143,557

	107 年 9 月 30 日			
	短於 1 年	2~3 年	4~6 年	合 計
<u>非衍生金融負債</u>				
短期借款	\$ —	\$ —	\$ —	\$ —
應付票據及帳款	8,780,060	—	—	8,780,060
其他應付款	5,379,934	—	—	5,379,934
長期借款	1,521,760	8,342,005	4,885,218	14,748,983
存入保證金	58,986	—	—	58,986
合 計	\$ 15,740,740	\$ 8,342,005	\$ 4,885,218	\$ 28,967,963

## (2) 融資額度

	108 年 9 月 30 日	107 年 12 月 31 日	107 年 9 月 30 日
有擔保銀行借款			
總 額 度	\$ 1,350,000	\$ 1,350,000	\$ 950,000
無擔保銀行借款			
總 額 度	\$ 24,267,094	\$ 23,510,746	\$ 23,612,836

## (三) 金融工具之公允價值

### 1. 按攤銷後成本衡量金融工具之公允價值

本公司認為攤銷後成本衡量之金融資產及金融負債於合併財務報告中之帳面金額趨近公允價值。

### 2. 衡量公允價值所採用之評價技術及假設

本公司金融資產及金融負債公允價值之決定，係使用下列方法及假設為之：

(1) 具標準條款與條件並於活絡市場交易之金融資產及金融負債，其公允價值係分別參照市場報價決定(包括利率、掛牌買賣之上市(櫃)公司股票、政府公債、政府機構債券及公司債)。

(2) 遠期外匯合約之公允價值係以遠期匯率報價衡量。

(3) 其他金融資產及金融負債之公允價值係採用以現金流量折現分析為基礎之一般公認評價模式決定其公允價值。

### 3.認列於合併資產負債表之公允價值衡量

下表係提供原始認列後以公允價值衡量之金融工具的相關分析，並以公允價值之可觀察程度分為第一至第三等級。

(1)第一等級公允價值衡量係指以來自活絡市場相同資產或負債之公開報價(未經調整)。活絡市場係指符合以下所有條件之市場：在市場交易之商品具同質性；隨時可於市場中尋得具意願之買賣雙方且價格資訊可為大眾取得。

(2)第二等級公允價值衡量係指除第一等級之公開報價外，以屬於該資產或負債直接(亦即價格)或間接(亦即由價格推導而得)可觀察之輸入值推導公允價值。

(3)第三等級公允價值衡量係指評價技術係非以可觀察市場資料為基礎之資產或負債之輸入值(不可觀察之輸入值)推導公允價值。

### 4.以重複性基礎按公允價值衡量之金融資產及負債

本公司以重複性基礎按公允價值衡量之金融資產及金融負債，其公允價值層級如下：

	108年9月30日			
	第一等級	第二等級	第三等級	合計
<u>透過損益按公允價值衡量之金融資產</u>				
上市(櫃)公司股票	\$ 54,243	\$ —	\$ —	\$ 54,243
興櫃公司股票	—	26,746	—	26,746
國內非上市(櫃)股票	—	—	32,800	32,800
<u>透過其他綜合損益按公允價值衡量之金融資產</u>				
國外未上市櫃公司股票	—	—	32,261	32,261
合計	\$ 54,243	\$ 26,746	\$ 65,061	\$ 146,050

	107年12月31日			
	第一等級	第二等級	第三等級	合計
<u>透過損益按公允價值衡量之金融資產</u>				
上市(櫃)公司股票	\$ 48,536	\$ —	\$ —	\$ 48,536
興櫃公司股票	—	29,996	—	29,996
合計	\$ 48,536	\$ 29,996	\$ —	\$ 78,532

107年9月30日

	第一等級	第二等級	第三等級	合計
<u>透過損益按公允價值衡量之金融資產</u>				
衍生金融工具	\$ —	\$ 507	\$ —	\$ 507
上市(櫃)公司股票	74,657	—	—	74,657
興櫃公司股票	—	45,358	—	45,358
合計	\$ 74,657	\$ 45,865	\$ —	\$ 120,522

5.屬第一等級公允價值衡量項目係以市場報價作為公允價輸入值，明細如下：

項 目	市 場 報 價
上市(櫃)公司股票	收盤價

6.屬第二等級公允價值衡量項目係以櫃檯買賣中心最近成交價格及報價資料可觀察之輸入值，作為評估公允價值之基礎。

7.本公司以重複性基礎按公允價值衡量之金融資產及負債於民國108年及民國107年1月1日至9月30日均未有第一級與第二級公允價值衡量間移轉之情形。

8.金融資產以第三等級公允價值衡量之調節：

	108年1月1日 至9月30日
期初餘額	\$ —
本期取得	31,130
本年度認列於其他綜合(損)益	1,131
期末餘額	\$ 32,261

9.本公司對於公允價值歸類於第三等級之評價流程，係由公司部門負責進行金融工具之獨立公允價值驗證，藉獨立來源資料使評價結果貼近市場狀態，並定期更新評價模型所需輸入值及其他任何必要之公允價值調整，以確保評價結果係屬合理。

10.有關第三等級公允價值衡量項目係以市場法評價技術作為評估公允價值之基礎，本公司經審慎評估選擇採用評價模型及評價參數之重大不可觀察輸入值，因此公允價值衡量係屬合理，惟當使用不同之評價模型或評價參數可能導致評價之結果不同。假若評價參數之股價淨值乘數增加、缺乏市場流通性折價降低、加權平均資金成本折現率降低，將增加該等投資公允價值。

11.本公司於民國107年1月1日至9月30日未有取得或處分以第三級公允價值衡量之金融資產等情形。

(四)具重大影響之外幣資產及負債資訊

1.以下資訊係按各個體功能性貨幣以外之外幣彙總表達，所揭露之匯率係指該等外幣換算至功能性貨幣之匯率。本公司具重大匯率波動影響之外幣資產及負債資訊如下：

108年9月30日

	外幣 (仟元)	匯率	帳面金額 (新台幣)
<u>金融資產</u>			
<u>貨幣性項目</u>			
美金	\$ 461,404	31.02	\$ 14,312,760
歐元	108	33.87	3,662
日圓	401,855	0.2877	115,614
人民幣	74	4.356	325
<u>金融負債</u>			
<u>貨幣性項目</u>			
美金	347,820	31.02	10,789,379
歐元	433	33.87	14,653
日圓	1,515,833	0.2877	436,105
港幣	5,584	3.956	22,091

107年12月31日

	外幣 (仟元)	匯率	帳面金額 (新台幣)
<u>金融資產</u>			
<u>貨幣性項目</u>			
美金	\$ 428,364	30.715	\$ 13,157,193
歐元	109	35.20	3,848
日圓	867,657	0.2782	241,382
人民幣	207,357	4.472	927,302
<u>金融負債</u>			
<u>貨幣性項目</u>			
美金	340,430	30.715	10,456,299
歐元	472	35.20	16,626
日圓	1,285,466	0.2782	357,617
港幣	6,016	3.921	23,588

107 年 9 月 30 日

	外 幣 (仟元)	匯 率	帳面金額 (新台幣)
<u>金融資產</u>			
<u>貨幣性項目</u>			
美 金	\$ 350,558	30.525	\$ 10,700,768
歐 元	110	35.48	3,893
日 圓	601,378	0.2692	161,891
人民幣	204,714	4.436	908,109
<u>金融負債</u>			
<u>貨幣性項目</u>			
美 金	319,896	30.525	9,764,836
歐 元	401	35.48	14,216
日 圓	1,241,874	0.2692	334,312
港 幣	8,291	3.901	32,345

註：由於合併個體中部分個體之功能性貨幣非為新台幣，因此揭露時亦須予以考量。例如當某一子公司之功能性貨幣為人民幣，但有美金之外幣部位亦須列入考量。

2. 本公司外幣交易種類繁多，無法按各重大外幣別揭露，故採彙整方式揭露貨幣性項目之兌換損益資訊。本公司於民國 108 年及民國 107 年 7 月 1 日至 9 月 30 日與民國 108 年及民國 107 年 1 月 1 日至 9 月 30 日全部兌換損益分別為已實現利益 124,493 仟元及未實現損失 209,606 仟元與已實現利益 43,922 仟元及未實現損失 179,254 仟元與已實現利益 196,885 仟元及未實現損失 209,606 仟元與已實現利益 13,953 仟元及未實現損失 179,254 仟元。

### 十三、附註揭露事項

編製合併財務報告時，母子公司間重大交易及其餘額業已全數銷除。

#### (一) 重大交易事項：

1. 資金貸與他人：附表一。
2. 為他人背書保證：附表二。

3. 期末持有有價證券情形：附表三。
4. 累積買進或賣出同一有價證券之金額達新台幣三億元或實收資本額百分之二十以上：無。
5. 取得不動產之金額達新台幣三億元或實收資本額百分之二十以上：無。
6. 處分不動產之金額達新台幣三億元或實收資本額百分之二十以上：無。
7. 與關係人進、銷貨之金額達新台幣一億元或實收資本額百分之二十以上：附表四。
8. 應收關係人款項達新台幣一億元或實收資本額百分之二十以上：附表五。
9. 從事衍生工具交易：詳附註六(二)。
10. 其他：母子公司間及各子公司間之業務關係及重要交易往來情形及金額：附表六至附表六之四。

(二) 轉投資事業相關資訊：

1. 轉投資事業重大交易事項：附表一至附表五及附表八。
2. 對被投資公司直接或間接具有重大影響或控制者，其名稱、所在地區、主要營業項目、原始投資金額、期末持股情形、本期損益及認列之投資損益：附表七。

(三) 大陸投資資訊：

1. 大陸被投資公司名稱、主要營業項目、實收資本額、投資方式、資金匯出入情形、持股比例、投資損益、期末投資帳面價值、已匯回投資收益及赴大陸地區投資限額：附表八。
2. 與大陸被投資公司直接或間接經由第三地區所發生之重大交易事項，暨其價格、付款條件、未實現損益及其他有助於瞭解大陸投資對財務報告影響之有關資料：附表一至附表五及附表六至附表六之四。

附表一

資金貸與他人

單位：新台幣仟元及外幣仟元

編號 (註一)	貸出資金 之公司	貸與對象	往來項目	是否為 關係人	本期最高 金額	期末餘額 (註二)	實 際 動支金額	利率 區間	資金貸與性質 (註三)	業務往來 金 額	有短期融 通資金必 要之原因	提列備抵 呆帳金額	擔保品		對個別對象 資金貸與限額 (註四)	資金貸與 總 限 額 (註四)
													名 稱	價 值		
1	HUATON HOLDINGS LIMITED	PELICAN COVE INVESTMENT LTD.	其他應收款 —關係人	是	\$ 310,200 US\$ 10,000	\$ —	\$ —	—	2	\$ —	營運週轉	\$ —	—	—	\$ 2,815,548 US\$ 90,766	\$ 5,631,096 US\$ 181,531

註一：編號欄之說明如下：

1. 發行人填0。
2. 被投資公司按公司別由阿拉伯數字1開始依序編號。

註二：本期期末餘額為董事會通過之額度。

註三：資金貸與性質之說明如下：

1. 有業務往來者填1。
2. 有短期融通資金之必要者填2。

註四：本公司直接及間接持有表決權股份100%之國外公司間有短期融通資金之必要者，其個別貸與金額不得超過貸與企業淨值的15%，總貸放金額不得超過貸與企業淨值的30%。



附表二

為他人背書保證

單位：新台幣仟元及外幣仟元

編號 (註一)	背書保證 者公司 名稱	背書保證對象		對單一企業 背書保證 限額 (註四)	本期最高背書 保證餘額	期 末 背 書 保 證 餘 額	實 際 動 支 金 額	以財產擔 保之背書 保證金額	累計背書保 證金額佔最近 期財務報表 淨值之比率	背書保證 最高限額 (註五)	屬母公司 對子公司 背書保證 (註六)	屬子公司 對母公司 背書保證 (註六)	屬對大陸 區背書保 證(註六)
		公司名稱	關係(註二)										
0	華通電腦	HUATON HOLDINGS LIMITED	2	\$ 14,714,637	\$ 728,970 US\$ 23,500	\$ 108,570 US\$ 3,500	\$ — US\$ —	無	—	\$ 29,429,274	Y	—	—
0	華通電腦	PELICAN COVE INVESTMENT LTD.	2	\$ 14,714,637	\$ 3,505,260 US\$ 113,000	\$ 3,505,260 US\$ 113,000	\$ 792,871 US\$ 25,560	無	14%	\$ 29,429,274	Y	—	—
0	華通電腦	華通電腦(惠州)	3	\$ 14,714,637	\$ 2,171,400 US\$ 70,000	\$ 2,109,360 US\$ 68,000	\$ 1,663,168 US\$ 53,616	無	9%	\$ 29,429,274	Y	—	Y
0	華通電腦	華通電腦(蘇州)	3	\$ 14,714,637	\$ 155,100 US\$ 5,000	\$ 155,100 US\$ 5,000	\$ 89,958 US\$ 2,900	無	1%	\$ 29,429,274	Y	—	Y
0	華通電腦	華通精密線路板 (惠州)	3	\$ 14,714,637	\$ 4,187,700 US\$ 135,000	\$ 4,187,700 US\$ 135,000	\$ 3,440,925 US\$ 110,926	無	17%	\$ 29,429,274	Y	—	Y
0	華通電腦	華通電腦(重慶)	3	\$ 14,714,637	\$ 4,653,000 US\$ 150,000	\$ 4,653,000 US\$ 150,000	\$ 2,884,860 US\$ 93,000	無	19%	\$ 29,429,274	Y	—	Y
1	華通電腦 (惠州)	華通精密線路板 (惠州)	3	\$ 4,287,666 US\$ 138,223	\$ 1,085,700 US\$ 35,000	\$ 775,500 US\$ 25,000	\$ 261,312 US\$ 8,424	無	3%	\$ 7,146,110 US\$ 230,371	—	—	Y

註一：編號欄之填寫方法如下：

- 1.發行人填0。
- 2.被投資公司按公司別由阿拉伯數字1開始依序編號。

註二：背書保證者與被背書保證對象之關係有下列七種，標示種類即可：

- 1.有業務往來之公司。
- 2.公司直接及間接持有表決權之股份超過百分之五十之公司。
- 3.直接及間接對公司持有表決權之股份超過百分之五十之公司。
- 4.公司直接及間接持有表決權股份達百分之九十以上之公司間。
- 5.基於承攬工程需要之同業間或共同起造人間依合約規定互保之公司。
- 6.因共同投資關係由全體出資股東依其持股比率對其背書保證之公司。
- 7.同業間依消費者保護法規範從事預售屋銷售合約之履約保證連帶擔保。

註三：應註明最高限額之計算方法及最高限額之金額。財務報表如有認列或有損失，應註明已認列之金額。

註四：最近期財務報表淨值之10%，惟該單一企業如是本公司直接及間接持有表決權之股份達90%以上之公司，其金額不得超過本公司最近期財務報表淨值之60%；本公司及子公司整體對單一企業為最近期財務報表淨值之20%，惟該單一企業如是本公司直接及間接持有表決權之股份達90%以上之公司，其金額不得超過本公司最近期財務報表淨值之70%。華通電腦(惠州)有限公司，背書保證金額不得超過該公司最近期財務報表淨值之10%，惟該單一企業如是該公司或母公司直接及間接持有表決權之股份達90%以上之公司，其金額不得超過該公司最近期財務報表淨值之60%。

註五：最近期財務報表淨值之一點二倍；本公司及子公司整體為最近期財務報表淨值之一點五倍。華通電腦(惠州)有限公司為最近期財務報表淨值之一倍。

註六：屬上市櫃母公司對子公司背書保證者、屬子公司對上市櫃母公司背書保證者、屬大陸地區背書保證者使須填列Y。

附表三

期末持有有價證券

單位：新台幣仟元

持有之公司	有價證券種類及名稱	與有價證券 發行人之關係	帳列科目	期 末				備註
				股 數	帳 面 金 額	持 股 比 例	公 允 價 值	
華年投資股份有限公司	股票—時碩工業股份有限公司	無	透過損益按公允價值衡量之金融資產—流動	357,677	\$ 17,598	0.54%	\$ 17,598	
	股票—新唐科技股份有限公司	無	"	245,000	11,907	0.12%	11,907	
	股票—台耀化學股份有限公司	無	"	9,014	5,561	0.17%	5,561	
	股票—宇智網通股份有限公司	無	"	92,000	4,756	0.28%	4,756	
	股票—啟碁科技股份有限公司	無	"	1,000	82	—%	82	
	股票—致伸科技股份有限公司	無	"	1,000	59	—%	59	
	股票—致新科技股份有限公司	無	"	1,000	115	—%	115	
	股票—新盛力科技股份有限公司	無	"	454,000	14,165	0.73%	14,165	
	股票—相互股份有限公司	無	"	598,000	19,913	0.85%	19,913	
	股票—嘉基科技股份有限公司	無	"	82,000	6,833	0.16%	6,833	
	股票—台灣虎航股份有限公司	無	透過損益按公允價值衡量之金融資產—非流動	800,000	32,800	0.4%	32,800	
股票—AutoSys Co., Ltd.	無	透過其他損益按公允價值衡量之金融資產—非流動	2,000,000	32,261	6.50%	32,261		

註1：不包括投資子公司部分。

附表四

與關係人進、銷貨交易金額達新台幣一億元或實收資本額 20%以上

單位：新台幣仟元及外幣仟元

進(銷)貨之公司	交易對象名稱	關係	交易情形				交易條件與一般交易不同之情形及原因		應收(付)票據、帳款		備註
			進(銷)貨	金額	佔總進(銷)貨之比率	授信期間	單價	授信期間	餘額	佔總應收(付)票據、帳款之比率	
華通電腦股份有限公司	PELICAN COVE INVESTMENT LTD.	子公司	進貨	\$ 16,864,218	75%	60~90天	比照一般進貨價格	與一般廠商相當	\$ 5,076,016	64%	註二
華通電腦股份有限公司	華通電腦(蘇州)有限公司	子公司	進貨	1,821,839	8%	60~90天	比照一般進貨價格	與一般廠商相當	695,807	9%	註一 註二
華通電腦股份有限公司	華通電腦(惠州)有限公司	子公司	銷貨	878,463	3%	60~90天	買賣雙方議定之價格	與一般廠商相當	160,572	2%	註一 註二
華通電腦股份有限公司	華通電腦(蘇州)有限公司	子公司	銷貨	256,662	1%	60~90天	買賣雙方議定之價格	與一般廠商相當	—	—	註一 註二
PELICAN COVE INVESTMENT LTD.	華通電腦(惠州)有限公司	子公司	進貨	US\$ 91,774	15%	60~90天	買賣雙方議定之價格	與一般廠商相當	US\$ 21,580	11%	註一 註二
PELICAN COVE INVESTMENT LTD.	華通電腦(蘇州)有限公司	子公司	進貨	US\$ 19,177	3%	60~90天	買賣雙方議定之價格	與一般廠商相當	US\$ 5,515	3%	註一 註二
PELICAN COVE INVESTMENT LTD.	華通精密線路板(惠州)有限公司	子公司	進貨	US\$ 433,970	70%	60~90天	買賣雙方議定之價格	與一般廠商相當	US\$ 131,267	67%	註一 註二
PELICAN COVE INVESTMENT LTD.	華通電腦(重慶)有限公司	子公司	進貨	US\$ 70,952	12%	90~120天	買賣雙方議定之價格	與一般廠商相當	US\$ 36,745	19%	註一 註二
華通電腦(惠州)有限公司	華通電腦(重慶)有限公司	子公司	進貨	US\$ 89,798	39%	60~120天	買賣雙方議定之價格	與一般廠商相當	US\$ 46,317	36%	註一 註二
華通電腦(惠州)有限公司	華通精密線路板(惠州)有限公司	子公司	進貨	US\$ 5,660	3%	90~120天	買賣雙方議定之價格	與一般廠商相當	—	—	註一 註二

註一：應收帳款及應付帳款期末依雙方約定係以淨額結算。

註二：編製合併報表時，業已合併沖銷。

註三：係依合併前各科目淨額之比率計算。

附表五

應收關係人款項達新台幣一億元或實收資本額 20%以上

單位：新台幣仟元及外幣仟元

帳列應收款項之公司	交易對象名稱	關係	應收關係人款項餘額	週轉率	逾期應收關係人款項		應收關係人款項 期後收回金額	提列備抵 呆帳金額
					金額	處理方式		
華通電腦股份有限公司	華通電腦(惠州)有限公司	子公司	\$ 160,572 (註一)	8.59	無	無	\$ 58,996	—
華通電腦股份有限公司	華通電腦(重慶)有限公司	子公司	144,059 (註一)	3.46	無	無	100,890	—
華通電腦股份有限公司	HUATON HOLDINGS LIMITED	子公司	325,393 (註一)	(註二)	無	無	—	—
華通電腦股份有限公司	PELICAN COVE INVESTMENT LTD.	子公司	175,293 (註一)	(註二)	無	無	175,293	—
HUATON HOLDINGS LIMITED	華通電腦(惠州)有限公司	子公司	US\$ 4,407 (註一)	(註二)	無	無	US\$ —	—
HUATON HOLDINGS LIMITED	華通電腦(重慶)有限公司	子公司	US\$ 10,451 (註一)	(註二)	無	無	US\$ —	—
PELICAN COVE INVESTMENT LTD.	華通電腦股份有限公司	母公司	US\$ 163,637 (註一)	3.69	無	無	US\$ 108,194	—
PELICAN COVE INVESTMENT LTD.	華通精密線路板(惠州)有限公司	子公司	US\$ 10,296 (註一)	(註二)	無	無	US\$ 179	—
華通電腦(惠州)有限公司	PELICAN COVE INVESTMENT LTD.	子公司	US\$ 21,580 (註一)	4.39	無	無	US\$ 9,477	—
華通電腦(惠州)有限公司	華通精密線路板(惠州)有限公司	子公司	US\$ 39,647 (註一)	2.23	無	無	US\$ 9,752	—
華通電腦(蘇州)有限公司	華通電腦股份有限公司	母公司	US\$ 22,429 (註一)	2.70	無	無	US\$ 4,512	—
華通電腦(蘇州)有限公司	PELICAN COVE INVESTMENT LTD.	子公司	US\$ 5,515 (註一)	3.07	無	無	US\$ 2,613	—
華通精密線路板(惠州)有限公司	PELICAN COVE INVESTMENT LTD.	子公司	US\$ 131,267 (註一)	3.64	無	無	US\$ 39,603	—
華通精密線路板(惠州)有限公司	華通電腦(惠州)有限公司	子公司	US\$ 8,782 (註一)	3.22	無	無	US\$ 1,153	—
華通電腦(重慶)有限公司	PELICAN COVE INVESTMENT LTD.	子公司	US\$ 36,580 (註一)	2.05	無	無	US\$ 9,023	—
華通電腦(重慶)有限公司	華通電腦(惠州)有限公司	子公司	US\$ 46,307 (註一)	2.19	無	無	US\$ 10,708	—

註一：編製合併報表時，業已合併沖銷。

註二：主要係其他應收款，故不適用於週轉天數之計算。

附表六

母子公司間業務關係及重要交易往來情形

民國 108 年 9 月 30 日

單位：新台幣仟元及外幣仟元

編號 (註一)	交易人名稱	交易往來對象	與交易人之關係 (註二)	交易往來情形			
				科目	金額	交易條件	佔合併總營收或 總資產之比率 (註三)
0	華通電腦(股)公司	HUATON HOLDINGS LIMITED	1	其他應收款	\$ 325,393	股利經董事會宣告	1%
				其他營業外收入	80	與一般廠商相當，授信期間為 30~60 天	—
		華通電腦(惠州)有限公司	1	銷貨淨額	878,463	與一般廠商相當，授信期間為 60~90 天	2%
				權利金收入	79,252	半年結算，60~90 天	—
				應收帳款	160,572	與一般廠商相當，授信期間為 60~90 天	—
				其他應收款	26,424	"	—
				進貨	2,689	"	—
				賠償支出	505	"	—
		華通電腦(蘇州)有限公司	1	銷貨淨額	256,662	"	1%
				其他應收款	226	"	—
				進貨	1,821,839	"	5%
				賠償支出	1,453	"	—
				應付帳款	695,807	"	1%
		華通精密線路板(惠州)有限公司	1	銷貨淨額	23,117	"	—
權利金收入	43,966			半年結算，60~90 天	—		
應收帳款	13,576			與一般廠商相當，授信期間為 60~90 天	—		
其他應收款	28,031			"	—		
進貨	9,069			"	—		
		賠償支出	3,860	"	—		
華通電腦(重慶)有限公司	1	銷貨淨額	1,699	與一般廠商相當，授信期間為 60~90 天	—		

附表六之一

母子公司間業務關係及重要交易往來情形

民國 108 年 9 月 30 日

單位：新台幣仟元及外幣仟元

編號 (註一)	交易人名稱	交易往來對象	與交易人之關係 (註二)	交易往來情形			
				科目	金額	交易條件	佔合併總營收或 總資產之比率 (註三)
0	華通電腦(股)公司	華通電腦(重慶)有限公司	1	權利金收入	\$ 139,733	半年結算，60~90 天 與一般廠商相當，授信期 間為 60~90 天 " "	—
				應收帳款	144,059		—
				其他應收款	45,235		—
				賠償支出	3,892		—
		PELICAN COVE INVESTMENT LTD.	1	出售固定資產	25,707	與一般廠商相當，授信期 間為 60~90 天	—
				賠償收入	54,070	"	—
				其他營業外收入	41,120	與一般廠商相當，授信期 間為 30~60 天	—
				其他應收款	175,293	與一般廠商相當，授信期 間為 30~90 天	—
購入固定資產	2,709	120~360 天	—				
進貨	16,864,218	與一般廠商相當，授信期 間為 60~90 天	43%				
應付帳款	5,076,016	"	8%				
1	HUATON HOLDINGS LIMITED	華通電腦(惠州)有限公司	3	其他應收款	\$ 136,700 US\$ 4,407	股利經董事會宣告	—
		華通電腦(重慶)有限公司	3	其他應收款	\$ 324,175 US\$ 10,451	"	1%
2	華通電腦(惠州)有限公司	華通精密線路板(惠州)有限公司	3	銷貨淨額	\$ 70,028 US\$ 2,260	與一般廠商相當，授信期 間為 90~120 天 " " " 與一般廠商相當，授信期 間為 90~120 天	—
				其他營業收入	\$ 2,114,951 US\$ 68,131		5%
				租金收入	\$ 93,375 US\$ 3,013		—
				應收帳款	\$ 1,229,838 US\$ 39,647		2%

附表六之二

母子公司間業務關係及重要交易往來情形

民國 108 年 9 月 30 日

單位：新台幣仟元及外幣仟元

編號 (註一)	交易人名稱	交易往來對象	與交易人之關係 (註二)	交易往來情形			佔合併總營收或 總資產之比率 (註三)		
				科目	金額	交易條件			
2	華通電腦(惠州)有限公司	華通精密線路板(惠州)有限公司	3	進 貨	\$ 176,120	與一般廠商相當，授信期 間為 90~120 天	—		
					US\$ 5,660				
				委 託 加 工 費	\$ 293,463			與一般廠商相當，授信期 間為 90~120 天	1%
					US\$ 9,448			與一般廠商相當，授信期 間為 90~120 天	—
				其 他 應 付 款	\$ 55,353			與一般廠商相當，授信期 間為 90~120 天	—
					US\$ 1,784			與一般廠商相當，授信期 間為 90~120 天	—
				預 收 款 項	\$ 39,986			與一般廠商相當，授信期 間為 90~120 天	—
			US\$ 1,289	與一般廠商相當，授信期 間為 90~120 天	—				
		存 入 保 證 金	\$ 1,436	與一般廠商相當，授信期 間為 90~120 天	—				
			US\$ 46	與一般廠商相當，授信期 間為 90~120 天	—				
		華通電腦(蘇州)有限公司	3	銷 貨 淨 額	\$ 40,722	與一般廠商相當，授信期 間為 60~90 天	—		
					US\$ 1,314				
				應 收 帳 款	\$ 13,567			與一般廠商相當，授信期 間為 60~90 天	—
				US\$ 437	與一般廠商相當，授信期 間為 60~90 天	—			
		華通電腦(重慶)有限公司	3	銷 貨 淨 額	\$ 4,522	與一般廠商相當，授信期 間為 60~90 天	—		
					US\$ 145				
				購 入 固 定 資 產	\$ 66,088			與一般廠商相當，授信期 間為 60~90 天	—
					US\$ 2,123			與一般廠商相當，授信期 間為 60~90 天	—
				進 貨	\$ 2,784,514			與一般廠商相當，授信期 間為 90~120 天	7%
					US\$ 89,798			與一般廠商相當，授信期 間為 90~120 天	2%
應 付 帳 款	\$ 1,436,756			與一般廠商相當，授信期 間為 90~120 天	—				
	US\$ 46,317	設備款 60~90 天	—						
	\$ 53,150	設備款 60~90 天	—						
	US\$ 1,713	設備款 60~90 天	—						
PELICAN COVE INVESTMENT LTD.	3	出 售 固 定 資 產	\$ 227	與一般廠商相當，授信期 間為 60~90 天	—				
			US\$ 7						
		銷 貨 淨 額	\$ 2,845,903			與一般廠商相當，授信期 間為 60~90 天	7%		
			US\$ 91,774			與一般廠商相當，授信期 間為 60~90 天	—		
		應 收 帳 款	\$ 669,397			與一般廠商相當，授信期 間為 60~90 天	1%		
			US\$ 21,580			與一般廠商相當，授信期 間為 60~90 天	—		
		購 入 固 定 資 產	\$ 400,084			120~360 天	1%		
			US\$ 12,913			120~360 天	—		
		賠 償 損 失	\$ 1,163			與一般廠商相當，授信期 間為 60~90 天	—		
			US\$ 39			與一般廠商相當，授信期 間為 60~90 天	—		
其 他 應 付 款	\$ 73,121	與一般廠商相當，授信期 間為 60~90 天	—						
	US\$ 2,357	與一般廠商相當，授信期 間為 60~90 天	—						
負 債 準 備	\$ 15,856	與一般廠商相當，授信期 間為 60~90 天	—						
	US\$ 511	與一般廠商相當，授信期 間為 60~90 天	—						

附表六之三

母子公司間業務關係及重要交易往來情形

民國 108 年 9 月 30 日

單位：新台幣仟元及外幣仟元

編號 (註一)	交易人名稱	交易往來對象	與交易人 之關係 (註二)	交易往來情形			佔合併總營收或 總資產之比率 (註三)							
				科目	金額	交易條件								
3	華通電腦(蘇州)有限公司	PELICAN COVE INVESTMENT LTD.	3	銷貨淨額	\$ 594,966	與一般廠商相當，授信期間為 60~90 天	2%							
				應收帳款	US\$ 19,177									
				購入固定資產	US\$ 171,073									
				其他應付款	US\$ 5,515									
	華通精密線路板(惠州)有限公司	3	3	購入固定資產	\$ 9,512	120~360 天	—							
				其他應付款	US\$ 305									
				其他應付款	\$ 6,927									
				其他應付款	US\$ 223									
				出售固定資產	\$ 3,594			與一般廠商相當，授信期間為 90~120 天	—					
				銷貨淨額	US\$ 115									
				其他營業收入	US\$ 3,381									
				其他營業收入	\$ 109									
華通電腦(重慶)有限公司	3	3	其他營業收入	\$ 178	與一般廠商相當，授信期間為 60~90 天	—								
			其他應收款	US\$ 6										
			其他應收款	\$ 3,949										
			其他應收款	US\$ 127										
			購入固定資產	\$ 6,428			與一般廠商相當，授信期間為 60~90 天	—						
			進貨	US\$ 207										
			進貨	\$ 42,515										
			進貨	US\$ 1,378										
華通電腦(重慶)有限公司	3	3	委託加工費	\$ 3,692	與一般廠商相當，授信期間為 60~90 天	—								
			應付帳款	US\$ 119										
			應付帳款	\$ 2,886										
			應付帳款	US\$ 93										
4	華通精密線路板(惠州)有限公司	PELICAN COVE INVESTMENT LTD.	3	進貨	\$ 184	與一般廠商相當，授信期間為 90~120 天	—							
				應付帳款	US\$ 6									
				應付帳款	\$ 203									
				應付帳款	US\$ 7									
				華通精密線路板(惠州)有限公司	3			3	銷貨淨額	\$ 13,464,589	與一般廠商相當，授信期間為 60~90 天	35%		
									其他收入	US\$ 433,970				
									其他收入	\$ 980				
									應收帳款	US\$ 32				
									應收帳款	\$ 4,071,889			與一般廠商相當，授信期間為 60~90 天	7%
									購入固定資產	US\$ 131,267				
									購入固定資產	\$ 714,181				
									購入固定資產	US\$ 22,993				
華通精密線路板(惠州)有限公司	3	3	賠償支出			\$ 18,814	120~360 天		2%					
			租金支出			US\$ 607								
			租金支出			\$ 1,073								
			租金支出			US\$ 35								
			其他應付款	\$ 297,898	與一般廠商相當，授信期間為 60~90 天	—								
			其他應付款	US\$ 9,603										
華通精密線路板(惠州)有限公司	3	3	負債準備	\$ 21,500	與一般廠商相當，授信期間為 60~90 天	—								
			負債準備	US\$ 693										



附表六之四

母子公司間業務關係及重要交易往來情形

民國 108 年 9 月 30 日

單位：新台幣仟元及外幣仟元

編號 (註一)	交易人名稱	交易往來對象	與交易人之關係 (註二)	交易往來情形			佔合併總營收或 總資產之比率 (註三)
				科目	金額	交易條件	
4	華通精密線路板(惠州)有限公司	華通電腦(重慶)有限公司	3	銷貨淨額	\$ 654	與一般廠商相當，授信期間為 60~90 天	—
					US\$ 21		
				購入固定資產	\$ 6,142	與一般廠商相當，授信期間為 90~120 天	—
					US\$ 197		
				進貨	\$ 126	與一般廠商相當，授信期間為 60~90 天	—
					US\$ 4		
				應付帳款	\$ 139	設備款 120~360 天	—
	US\$ 4						
	\$ 6,788						
	US\$ 219						
5	華通電腦(重慶)有限公司	PELICAN COVE INVESTMENT LTD.	3	出售固定資產	\$ 2,404	與一般廠商相當，授信期間為 60~90 天	—
					US\$ 77		
				銷貨淨額	\$ 2,201,486	與一般廠商相當，授信期間為 90~120 天	6%
					US\$ 70,952		
				應收帳款	\$ 1,134,726	與一般廠商相當，授信期間為 120~360 天	—
					US\$ 36,580		
				購入固定資產	\$ 112,494	與一般廠商相當，授信期間為 60~90 天	—
					US\$ 3,620		
				購入無形資產	\$ 3,019	與一般廠商相當，授信期間為 90~120 天	—
					US\$ 97		
				進貨	\$ 770	與一般廠商相當，授信期間為 60~90 天	—
					US\$ 25		
				賠償支出	\$ 23,537	與一般廠商相當，授信期間為 60~90 天	—
					US\$ 759		
其他應付款	\$ 95,592	與一般廠商相當，授信期間為 60~90 天，設備款 120~360 天	—				
	US\$ 3,082						
負債準備	\$ 35,109	與一般廠商相當，授信期間為 60~90 天	—				
	US\$ 1,132						

註一：母公司及子公司相互間之業務往來資訊應分別於編號欄註明，編號之填寫方法如下：

1. 母公司填 0。
2. 子公司依公司別由阿拉伯數字 1 開始依序編號。

註二：與交易人之關係有以下三種，標示種類即可：

1. 母公司對子公司。
2. 子公司對母公司。
3. 子公司對子公司。

註三：交易往來金額佔合併總營收或總資產比率之計算，若屬資產負債科目者，以期末餘額佔合併總資產之方式計算；若屬損益科目者，以期中累積金額佔合併總營收之方式計算。

附表七

## 被投資公司名稱、所在地區.....等相關資訊(不包含大陸被投資公司)

單位：新台幣仟元及外幣仟元

投資公司名稱	被投資公司名稱	所在地區	主要營業項目	原始投資金額		期 末 持 有			被投資公司 本期損益	本期認列之 投資損益	備 註
				本期期末	去年年底	股 數	比 率	帳面金額			
華通電腦股份有限公司	HUATON HOLDINGS LIMITED	英屬維京群島	投資業務及一般買賣業務(轉投資大陸地區)	\$ 3,771,004	\$ 3,771,004	240,886,000	100.00%	\$ 18,590,998	\$ 1,749,657 US\$ 56,303	\$ 1,758,632 (註一、二)	子公司
	PELICAN COVE INVESTMENT LTD.	英屬維京群島	投資業務及一般買賣業務	559,685	559,685	17,700,000	100.00%	830,774	\$ 227,820 US\$ 7,335	\$ 227,820 (註二)	子公司
	華年投資(股)	台 灣	投資業務	150,000	150,000	18,000,000	100.00%	202,790	\$ 27,075	\$ 27,075 (註二)	子公司
	LITON HOLDINGS LIMITED	英屬維京群島	投資業務(轉投資大陸地區)	168,250	168,250	100,000	100.00%	1,746	\$ (107) US\$ (3)	\$ (107) (註二)	子公司
華通電腦(惠州)有限公司	香港華通惠州貿易有限公司	香 港	貿 易	\$ —	\$ 9,306	—	—	\$ —	\$ (52)	(註三)	子公司
				US\$ —	US\$ 300			US\$ —	US\$ (2)		
華通精密線路板(惠州)有限公司	香港華通惠州貿易有限公司	香 港	貿 易	\$ 8,291 US\$ 267	\$ — US\$ —	—	100.00%	\$ 8,274 US\$ 267	\$ (52) US\$ (2)	(註三)	子公司

註一：本期認列之投資損益包含公司間交易之已、未實現損益之認列及銷除。

註二：編製合併報表時，業已合併沖銷

註三：該被投資公司之本期損益業已包含於其投資公司，於此不再另行表達。

註四：被投資公司本期損益及本期認列之投資損益，係按平均匯率換算，餘係按期末匯率換算。

註五：華通電腦(惠州)有限公司於民國 108 年 8 月將香港華通惠州貿易有限公司之股權 100%轉售予華通精密線路板(惠州)有限公司。

附表八

大陸投資資訊

單位：新台幣仟元及外幣仟元

大陸被投資公司名稱	主要營業項目	實收資本額	投資方式	本期期初自台灣匯出累積投資金額	本期匯出或收回投資金額		本期期末自台灣匯出累積投資金額	被投資公司本期損益	本公司直接或間接投資之持股比例	本期認列投資損益(註2)	期末投資帳面價值	截至本期止已匯回投資收益
					匯出	收回						
華通電腦(惠州)有限公司	電路板之製造及銷售	\$ 4,523,272 CNY\$ 1,042,301	透過第三地區公司再投資大陸公司 (註1)	\$ 1,551,000 US\$ 50,000	—	—	\$ 1,551,000 US\$ 50,000	\$ 359,070 CNY\$ 79,844	100%	\$ 359,070 US\$ 11,554	\$ 7,137,891 US\$ 230,106	—
華通電腦(蘇州)有限公司	電路板之製造及銷售	\$ 396,536 CNY\$ 91,374	(註1)	\$ 341,220 US\$ 11,000	—	—	\$ 341,220 US\$ 11,000	\$ 68,024 CNY\$ 15,139	100%	\$ 68,024 US\$ 2,189	\$ 1,200,166 US\$ 38,690	—
華通精密線路板(惠州)有限公司	電路板之製造及銷售	\$ 2,959,701 CNY\$682,006	(註1)	\$ 1,488,960 US\$ 48,000	—	—	\$ 1,488,960 US\$ 48,000	\$ 433,297 CNY\$ 97,208	100%	\$ 433,297 US\$ 13,918	\$ 4,406,585 US\$ 142,056	—
華通電腦(重慶)有限公司	電路板之製造及銷售	\$ 2,310,411 CNY\$532,390	(註1)	—	—	—	—	\$ 869,777 CNY\$193,034	100%	\$ 869,777 US\$ 28,007	\$ 4,808,601 US\$ 155,016	\$ 1,276,387 US\$ 41,147

本期期末累計自台灣匯出赴大陸地區投資金額	經濟部投審會核准投資金額	依經濟部投審會規定赴大陸地區投資限額
\$ 3,818,252 [US\$ 123,090]	\$ 10,918,296 [US\$ 351,976]	\$ —(註4)

註1：係透過第三地區公司 HUATON HOLDINGS LTD.再投資大陸公司。

註2：本期認列投資損益及期末投資帳面價值，係以經台灣母公司簽證會計師核閱之財務報表為依據。

註3：本表相關數字涉及外幣者，已依財務報告日之即期匯率及平均匯率換算為新台幣。(US\$1=NT\$31.02、US\$1=NT\$31.14 及 CNY\$1=NT\$4.3397、CNY\$1=NT\$4.4375)

註4：本公司已取得經濟部工業局核發企業營運總部設置函，核准期間自民國 106 年 3 月 22 日至民國 109 年 3 月 21 日，得不受投資金額或比例之限制。

二、

決議投資之公司	經濟部投資審議會		實際投資金額	間接投資大陸	
	核准函號	核准金額		匯出金額	目的
HUATON HOLDINGS LIMITED	84/9/29 經投審(84)二字第 84015347 號函	US\$ 20,000,000	US\$ 20,000,000	US\$ 20,000,000	間接投資華通電腦(惠州)有限公司
"	86/7/14 經(86)投審二字第 86721040 號函	US\$ 30,000,000	US\$ 30,000,000	US\$ 30,000,000	"
"	86/9/18 經(86)投審二字第 86736526 號函	US\$ 5,400,000	US\$ 5,400,000	US\$ 5,400,000	間接投資松下電工電子材料(廣州)有限公司，取得 45% 股權
"	90/7/27 經(90)投審二字第 90022765 號函	US\$ 5,400,000	US\$ 3,390,000	US\$ 1,890,000	"
"	93/2/13 經審二字第 093003687 號函	US\$ (1,920,000)	US\$ -	US\$ (1,296,000)	減少投資松下電工電子材料(廣州)有限公司 8% 股權
"	93/4/23 經審二字第 093010705 號函	US\$ 2,900,000	US\$ 2,900,000	US\$ 2,900,000	間接投資華通電腦(蘇州)有限公司
"	93/6/23 經審二字第 093015571 號函	US\$ 9,500,000	US\$ 9,500,000	US\$ 9,500,000	間接投資華通精密線路板(惠州)有限公司
"	94/2/23 經審二字第 094001762 號函	US\$ 4,100,000	US\$ 4,100,000	US\$ 4,100,000	間接投資華通電腦(蘇州)有限公司
"	95/3/31 經審二字第 09500069340 號函	US\$ 8,500,000	US\$ 8,500,000	US\$ 8,500,000	間接投資華通精密線路板(惠州)有限公司
"	95/3/31 經審二字第 09500069390 號函	US\$ 7,000,000	US\$ 4,000,000	US\$ 4,000,000	間接投資華通電腦(蘇州)有限公司
"	100/3/25 經審二字第 10000119020 號函	US\$ (3,000,000)	US\$ -	US\$ -	修正減少投資華通電腦(蘇州)有限公司
"	95/7/20 經審二字第 09500220150 號函	US\$ 290,000	US\$ 290,000	US\$ -	直接投資華通電腦(蘇州)有限公司
"	95/12/27 經審二字第 09500445960 號函	US\$ 1,000,000	US\$ 210,000	US\$ 210,000	間接投資昆山利通創值貿易有限公司
"	98/7/24 經審二字第 09800263470 號函	US\$ (790,000)	US\$ -	US\$ -	修正減少投資昆山利通創值貿易有限公司
"	96/1/22 經審一字第 09600008530 號函	US\$ 2,886,000	US\$ 2,886,000	US\$ 2,886,000	間接投資松下電工電子材料(廣州)有限公司
"	100/3/28 經審二字第 10000119030 號函	US\$ 7,000,000	US\$ 7,000,000	US\$ -	直接投資華通精密線路板(惠州)有限公司
"	101/3/30 經審二字第 10100019840 號函	US\$ 45,000,000	US\$ 45,000,000	US\$ -	直接投資華通電腦(重慶)有限公司
"	101/5/25 經審二字第 10199165700 號函	US\$ 15,000,000	US\$ 15,000,000	US\$ -	直接投資華通精密線路板(惠州)有限公司
"	103/2/27 經審二字第 10200494220 號函	US\$ 50,000,000	US\$ 40,000,000	US\$ -	直接投資華通電腦(重慶)有限公司
"	104/3/31 經審二字第 10300357540 號函	US\$ 30,000,000	US\$ 30,000,000	US\$ -	直接投資華通精密線路板(惠州)有限公司
"	106/7/6 經審二字第 10600111220 號函	US\$ 15,000,000	US\$ 15,000,000	US\$ -	直接投資華通電腦(惠州)有限公司
"	107/1/31 經審二字第 10600349330 號函	US\$ 33,710,000	US\$ -	US\$ -	直接投資華通電腦(蘇州)有限公司
"	107/4/2 經審二字第 10600349320 號函	US\$ 60,000,000	US\$ 30,000,000	US\$ 30,000,000	間接投資華通精密線路板(惠州)有限公司
LITON HOLDINGS LIMITED	96/4/24 經審二字第 09600111850 號函	US\$ 5,000,000	US\$ 5,000,000	US\$ 5,000,000	間接投資弘捷電路(常熟)有限公司

#### 十四、部門資訊

##### (一)營運部門

本公司營運部門損益主要係以營業損益為衡量，並作為評估績效之基礎。此外，營運部門所使用之會計政策與附註四所述之重要會計政策彙總說明並無重大不一致。

##### (二)部門收入與營運結果

本公司部門收入與營運結果之資訊如下：

108年1月1日至9月30日

項 目	台灣部門	大陸部門	其他部門	調整及沖銷	合 計
來自外部客戶收入	\$26,678,956	\$12,129,985	\$ 28,819	\$ —	\$38,837,760
部門間收入	1,159,941	39,047,579	—	(40,207,520)	—
營業損益	783,635	2,510,747	28,476	316,018	3,638,876
所得稅費用	659,631	434,238	1,683	—	1,095,552

107年1月1日至9月30日

項 目	台灣部門	大陸部門	其他部門	調整及沖銷	合 計
來自外部客戶收入	\$23,468,108	\$12,760,816	\$ (6,401)	\$ —	\$36,222,523
部門間收入	1,074,478	34,306,923	—	(35,381,401)	—
營業損益	887,739	2,365,914	(6,753)	331,093	3,577,993
所得稅費用	967,737	336,369	169	—	1,304,275