

股票代碼：2313

華通電腦股份有限公司及子公司
合併財務報告暨會計師核閱報告
民國 109 年及 108 年第三季

地址：桃園市蘆竹區新莊里大新路 814 巷 91 號

電話：(03) 323-1111

華通電腦股份有限公司及子公司

合併財務報告目錄

民國 109 年及 108 年第三季

項 目	頁 次
一、封面	1
二、目錄	2~3
三、會計師核閱報告書	4
四、合併資產負債表	5~6
五、合併綜合損益表	7
六、合併權益變動表	8
七、合併現金流量表	9~10
八、合併財務報告附註	11~62
(一)公司沿革	11
(二)通過財務報告之日期及程序	11
(三)新發布及修訂準則及解釋之適用	11~12
(四)重大會計政策之彙總說明	12~14
(五)重大會計判斷、估計及假設不確定性之主要來源	14
(六)重要會計項目之說明	14~36
(七)關係人交易	37
(八)質押之資產	37

會計師核閱報告

NO.00151093CA

華通電腦股份有限公司 公鑒：

前言

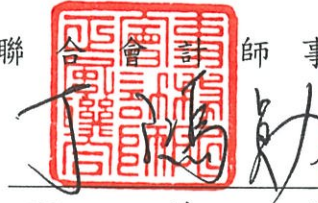





華通電腦股份有限公司及子公司民國 109 年及 108 年 9 月 30 日之合併資產負債表，暨民國 109 年及 108 年 7 月 1 日至 9 月 30 日與民國 109 年及 108 年 1 月 1 日至 9 月 30 日之合併綜合損益表、民國 109 年及 108 年 1 月 1 日至 9 月 30 日合併權益變動表及合併現金流量表，以及合併財務報表附註(包括重大會計政策彙總)，業經本會計師核閱竣事。依證券發行人財務報告編製準則及經金融監督管理委員會認可之國際會計準則第三十四號「期中財務報導」編製允當表達之合併財務報告係管理階層之責任，本會計師之責任則係依據核閱結果對合併財務報告作成結論。

範圍

本會計師係依照審計準則公報第六十五號「財務報表之核閱」執行核閱工作。核閱合併財務報告時所執行之程序包括查詢(主要向負責財務與會計事務之人員查詢)、分析性程序及其他核閱程序。核閱工作之範圍明顯小於查核工作之範圍，因此本會計師可能無法察覺所有可藉由查核工作辨認之重大事項，故無法表示查核意見。

結論

依本會計師核閱結果，並未發現上開合併財務報告在所有重大方面有未依照證券發行人財務報告編製準則及金融監督管理委員會認可之國際會計準則第三十四號「期中財務報導」編製，致無法允當表達華通電腦股份有限公司及子公司民國 109 年及 108 年 9 月 30 日之合併財務狀況，暨民國 109 年及 108 年 7 月 1 日至 9 月 30 日之合併財務績效，以及民國 109 年及 108 年 1 月 1 日至 9 月 30 日之合併財務績效及合併現金流量之情事。

正風聯合會計師事務所
會計師：   
會計師：   
核准文號：(83)台財證(六)第 12338 號
金管證六字第 0930146900 號

民國 109 年 11 月 5 日

華通電腦股份有限公司及子公司
合併資產負債表


民國 109 年 9 月 30 日、108 年 12 月 31 日及 108 年 9 月 30 日

(民國 109 年及 108 年 9 月 30 日之合併資產負債表僅經核閱，未依一般公認審計準則查核)

單位：新臺幣仟元

資 產		附 註	109 年 9 月 30 日		108 年 12 月 31 日		108 年 9 月 30 日	
代碼	會 計 項 目		金 額	%	金 額	%	金 額	%
11xx	流動資產							
1100	現金及約當現金	六(一)	\$ 10,193,093	15.64	\$ 8,892,590	14.52	\$ 9,253,698	15.26
1110	透過損益按公允價值衡量之金融資產－流動	六(二)	107,436	0.16	93,100	0.15	80,989	0.13
1150	應收票據	六(三)	132,819	0.20	53,824	0.09	178,766	0.30
1170	應收帳款	六(三)	13,716,963	21.05	14,722,070	24.03	14,123,765	23.30
1200	其他應收款		337,710	0.52	254,221	0.41	462,739	0.76
1220	本期所得稅資產	六(廿二)	—	—	—	—	1,129	—
130x	存 貨	六(四)	8,857,078	13.59	7,520,716	12.28	8,223,357	13.57
1410	預付款項		529,234	0.81	549,898	0.90	403,396	0.67
1476	其他金融資產－流動	六(五)	1,615,813	2.48	1,518,487	2.48	—	—
1479	其他流動資產		56,882	0.09	61,239	0.10	59,946	0.10
11xx	流動資產合計		35,547,028	54.54	33,666,145	54.96	32,787,785	54.09
15xx	非流動資產							
1510	透過損益按公允價值衡量之金融資產－非流動	六(二)	19,392	0.03	33,752	0.06	32,800	0.05
1517	透過其他綜合損益按公允價值衡量之金融資產－非流動	六(六)	24,262	0.04	31,179	0.05	32,261	0.05
1600	不動產、廠房及設備	六(七)、八	27,716,813	42.53	25,955,350	42.38	26,297,811	43.38
1755	使用權資產	六(八)	496,962	0.76	413,145	0.67	405,069	0.67
1780	無形資產	六(九)	102,668	0.16	105,560	0.17	98,343	0.16
1840	遞延所得稅資產		897,206	1.38	916,006	1.50	925,410	1.53
1915	預付設備款		352,276	0.54	114,936	0.19	29,302	0.04
1920	存出保證金		5,200	0.01	6,673	0.01	3,799	0.01
1990	其他非流動資產		8,762	0.01	8,721	0.01	9,922	0.02
15xx	非流動資產合計		29,623,541	45.46	27,585,322	45.04	27,834,717	45.91
1xxx	資 產 總 計		\$ 65,170,569	100.00	\$ 61,251,467	100.00	\$ 60,622,502	100.00

(後附之附註係本合併財務報告之一部分)


 華通電腦股份有限公司及子公司
 合併資產負債表(續)

民國 109 年 9 月 30 日、108 年 12 月 31 日及 108 年 9 月 30 日

(民國 109 年及 108 年 9 月 30 日之合併資產負債表僅經核閱，未依一般公認審計準則查核)

單位：新臺幣仟元

代碼	負債及權益 會計項目	附註	109年9月30日		108年12月31日		108年9月30日	
			金額	%	金額	%	金額	%
21xx	流動負債							
2150	應付票據	六(十)	\$ 946,636	1.45	\$ 1,052,068	1.72	\$ 1,431,659	2.36
2170	應付帳款	六(十)	10,101,641	15.50	9,194,293	15.01	9,607,872	15.85
2200	其他應付款	六(十一)	6,853,720	10.52	5,666,242	9.25	5,432,855	8.96
2230	本期所得稅負債	六(廿一)	441,054	0.68	777,298	1.27	540,876	0.89
2250	負債準備—流動	六(十二)	254,829	0.39	253,107	0.42	245,564	0.41
2310	預收款項		422	—	1,592	—	59	—
2320	一年內到期長期負債	六(十三)、八	514,386	0.79	430,693	0.70	809,037	1.34
2399	其他流動負債		509,691	0.78	601,519	0.98	685,605	1.13
21xx	流動負債合計		19,622,379	30.11	17,976,812	29.35	18,753,527	30.94
25xx	非流動負債							
2540	長期借款	六(十三)、八	14,212,902	21.81	14,336,264	23.41	14,313,514	23.61
2570	遞延所得稅負債		2,744,633	4.21	2,338,907	3.82	2,230,067	3.68
2580	租賃負債—非流動	六(八)	169,545	0.26	73,656	0.12	69,285	0.11
2640	淨確定福利負債—非流動	六(十四)	647,527	0.99	725,242	1.18	697,068	1.15
2670	其他非流動負債—其他		217,404	0.33	45,655	0.07	34,646	0.06
25xx	非流動負債合計		17,992,011	27.61	17,519,724	28.60	17,344,580	28.61
2xxx	負債總計		37,614,390	57.72	35,496,536	57.95	36,098,107	59.55
31xx	歸屬於母公司業主之權益							
3110	普通股股本	六(十五)	11,918,206	18.29	11,918,206	19.46	11,918,206	19.66
3200	資本公積	六(十五)	1,025,615	1.57	1,016,898	1.66	1,016,898	1.68
3300	保留盈餘	六(十五)	15,179,686	23.29	13,240,799	21.62	11,840,730	19.53
3310	法定盈餘公積		2,279,912	3.50	1,897,670	3.10	1,897,670	3.13
3350	未分配盈餘		12,899,774	19.79	11,343,129	18.52	9,943,060	16.40
3400	其他權益	六(十五)	(567,328)	(0.87)	(420,972)	(0.69)	(251,439)	(0.42)
3410	國外營運機構財務報表換算之兌換差額		(561,833)	(0.86)	(421,011)	(0.69)	(252,344)	(0.42)
3420	透過其他綜合損益按公允價值衡量之金融資產未實現損益		(5,495)	(0.01)	39	—	905	—
31xx	歸屬於母公司業主之權益合計		27,556,179	42.28	25,754,931	42.05	24,524,395	40.45
36xx	非控制權益		—	—	—	—	—	—
3xxx	權益總計		27,556,179	42.28	25,754,931	42.05	24,524,395	40.45
	負債及權益總計		\$ 65,170,569	100.00	\$ 61,251,467	100.00	\$ 60,622,502	100.00

(後附之附註係本合併財務報告之一部分)

董事長：



經理人：



會計主管：



華通電腦股份有限公司及子公司

合併綜合損益表

民國 109 年及 108 年 7 月 1 日至 9 月 30 日與

民國 109 年及 108 年 1 月 1 日至 9 月 30 日

(僅經核閱，未依一般公認審計準則查核)

單位：新臺幣仟元

代碼	項 目	附註	109 年 7 月 1 日 至 9 月 30 日		108 年 7 月 1 日 至 9 月 30 日		109 年 1 月 1 日 至 9 月 30 日		108 年 1 月 1 日 至 9 月 30 日	
			金 額	%	金 額	%	金 額	%	金 額	%
4000	營業收入	六(十七)	\$ 16,877,291	100.00	\$ 16,294,467	100.00	\$ 42,388,087	100.00	\$ 38,837,760	100.00
5000	營業成本	六(四)	(13,760,747)	(81.53)	(13,209,211)	(81.07)	(34,449,944)	(81.27)	(32,898,125)	(84.71)
5900	營業毛利		3,116,544	18.47	3,085,256	18.93	7,938,143	18.73	5,939,635	15.29
6000	營業費用									
6100	推銷費用		(254,686)	(1.51)	(254,185)	(1.56)	(680,685)	(1.60)	(625,970)	(1.61)
6200	管理費用		(252,813)	(1.50)	(266,210)	(1.63)	(727,071)	(1.72)	(721,671)	(1.86)
6300	研究發展費用		(561,016)	(3.32)	(442,555)	(2.72)	(1,771,016)	(4.18)	(902,822)	(2.32)
6450	預期信用減損(利益)	六(三)	(3,413)	(0.02)	(11,380)	(0.07)	4,218	0.01	(50,296)	(0.13)
6000	營業費用合計		(1,071,928)	(6.35)	(974,330)	(5.98)	(3,174,554)	(7.49)	(2,300,759)	(5.92)
6900	營業利益		2,044,616	12.12	2,110,926	12.95	4,763,589	11.24	3,638,876	9.37
7000	營業外收入及支出									
7100	利息收入		21,150	0.12	41,601	0.25	95,809	0.23	128,823	0.33
7010	其他收入	六(十八)	212,409	1.26	216,518	1.33	356,765	0.84	288,190	0.74
7020	其他利益及損失	六(十九)	(246,911)	(1.46)	(145,107)	(0.89)	(407,634)	(0.96)	(217,677)	(0.56)
7050	財務成本	六(二十)	(74,026)	(0.44)	(123,124)	(0.75)	(283,815)	(0.67)	(362,552)	(0.93)
7000	營業外收入及支出合計		(87,378)	(0.52)	(10,112)	(0.06)	(238,875)	(0.56)	(163,216)	(0.42)
7900	稅前淨利		1,957,238	11.60	2,100,814	12.89	4,524,714	10.68	3,475,660	8.95
7950	所得稅費用	六(廿一)	(518,065)	(3.07)	(627,933)	(3.85)	(1,155,642)	(2.73)	(1,095,552)	(2.82)
8200	本期淨利		\$ 1,439,173	8.53	\$ 1,472,881	9.04	\$ 3,369,072	7.95	\$ 2,380,108	6.13
8300	其他綜合損益(淨額)									
8310	不重分類至損益之項目									
8316	透過其他綜合損益按公允價值衡量之權益工具投資未實現評價損益	六(十五)	(1,813)	(0.01)	1,131	0.01	(6,917)	(0.02)	1,131	-
8349	與不重分類之項目相關之所得稅	六(廿一)	363	-	(226)	-	1,383	-	(226)	-
8360	後續可能重分類至損益之項目：									
8361	國外營運機構財務報表換算之兌換差額	六(十五)	374,927	2.22	(722,972)	(4.44)	(176,027)	(0.41)	(494,317)	(1.27)
8399	與可能重分類之項目相關之所得稅	六(廿一)	(74,986)	(0.44)	144,594	0.89	35,205	0.08	98,863	0.25
8300	其他綜合損益(淨額)		298,491	1.77	(577,473)	(3.54)	(146,356)	(0.35)	(394,549)	(1.02)
8500	本期綜合損益總額		\$ 1,737,664	10.30	\$ 895,408	5.50	\$ 3,222,716	7.60	\$ 1,985,559	5.11
8600	淨利歸屬於：									
8610	母公司業主		\$ 1,439,173	8.53	\$ 1,472,881	9.04	\$ 3,369,072	7.95	\$ 2,380,108	6.13
8620	非控制權益		-	-	-	-	-	-	-	-
			\$ 1,439,173	8.53	\$ 1,472,881	9.04	\$ 3,369,072	7.95	\$ 2,380,108	6.13
8700	綜合損益總額歸屬於：									
8710	母公司業主		\$ 1,737,664	10.30	\$ 895,408	5.50	\$ 3,222,716	7.60	\$ 1,985,559	5.11
8720	非控制權益		-	-	-	-	-	-	-	-
			\$ 1,737,664	10.30	\$ 895,408	5.50	\$ 3,222,716	7.60	\$ 1,985,559	5.11
	每股盈餘(元)									
9750	基本每股盈餘	六(十六)	\$ 1.21		\$ 1.24		\$ 2.83		\$ 2.00	
9850	稀釋每股盈餘	六(十六)	\$ 1.20		\$ 1.23		\$ 2.82		\$ 1.99	

(後附之附註係本合併財務報告之一部分)

董事長：



經理人：



會計主管：



華通電腦股份有限公司及子公司

合併權益變動表

民國 109 年及 108 年 1 月 1 日至 9 月 30 日

(僅經核閱，未依一般公認審計準則查核)

單位：新臺幣仟元

項 目	歸 屬 於 母 公 司 業 主 之 權 益						非控制權益	權益總額	
	股 本	資 本 公 積	保 留 盈 餘		其 他 權 益 項 目				總 計
			法 定 盈 餘 公 積	未 分 配 盈 餘	國 外 營 運 機 構 財 務 報 表 換 算 之 兌 換 差 額	透 過 其 他 綜 合 損 益 按 公 允 價 值 衡 量 之 金 融 資 產 未 實 現 評 價 (損) 益			
民國 108 年 1 月 1 日餘額	\$ 11,918,206	\$ 1,016,898	\$ 1,657,697	\$ 8,756,381	\$ 143,110	\$ -	\$ 23,492,292	\$ 23,492,292	
107 年度盈餘指撥及分配	-	-	239,973	(239,973)	-	-	-	-	
法定盈餘公積	-	-	-	(953,456)	-	-	(953,456)	(953,456)	
股東現金股利	-	-	-	2,380,108	-	-	2,380,108	2,380,108	
108 年 1 月至 9 月淨利	-	-	-	-	-	-	-	-	
108 年 1 月至 9 月其他綜合損益	-	-	-	-	(395,454)	905	(394,549)	(394,549)	
本期綜合損益總額	-	-	-	2,380,108	(395,454)	905	1,985,559	1,985,559	
民國 108 年 9 月 30 日餘額	\$ 11,918,206	\$ 1,016,898	\$ 1,897,670	\$ 9,943,060	\$ (252,344)	\$ 905	\$ 24,524,395	\$ 24,524,395	
民國 109 年 1 月 1 日餘額	\$ 11,918,206	\$ 1,016,898	\$ 1,897,670	\$ 11,343,129	\$ (421,011)	\$ 39	\$ 25,754,931	\$ 25,754,931	
108 年度盈餘指撥及分配	-	-	382,242	(382,242)	-	-	-	-	
法定盈餘公積	-	-	-	(1,430,185)	-	-	(1,430,185)	(1,430,185)	
股東現金股利	-	8,717	-	-	-	-	8,717	8,717	
認列對子公司所有權權益變動數	-	-	-	3,369,072	-	-	3,369,072	3,369,072	
109 年 1 月至 9 月淨利	-	-	-	-	(140,822)	(5,534)	(146,356)	(146,356)	
109 年 1 月至 9 月其他綜合損益	-	-	-	-	(140,822)	(5,534)	(146,356)	(146,356)	
本期綜合損益總額	-	-	-	3,369,072	(140,822)	(5,534)	3,222,716	3,222,716	
民國 109 年 9 月 30 日餘額	\$ 11,918,206	\$ 1,025,615	\$ 2,279,912	\$ 12,899,774	\$ (561,833)	\$ (5,495)	\$ 27,556,179	\$ 27,556,179	

(後附之附註係本合併財務報告之一部分)



董事長：



經理人：

會計主管：

吳義孟

華通電腦股份有限公司及子公司

合併現金流量表

民國 109 年及 108 年 1 月 1 日至 9 月 30 日

(僅經核閱，未依一般公認審計準則查核)

單位：新臺幣仟元

項 目	109 年 1 月 1 日 至 9 月 30 日	108 年 1 月 1 日 至 9 月 30 日
	金 額	金 額
營業活動之現金流量：		
本期稅前淨利	\$ 4,524,714	\$ 3,475,660
調整項目：		
收益費損項目		
折舊費用	2,998,914	2,867,602
攤銷費用	29,309	27,098
預期信用減損損失(利益)數	(4,218)	50,295
利息費用	283,815	362,552
利息收入	(95,809)	(128,824)
處分及報廢不動產、廠房及設備損失	69,984	97,995
未實現外幣借款兌換損失(利益)	(121,134)	228,805
其他項目	574	—
與營業活動相關之資產/負債變動數		
強制透過損益按公允價值衡量之金融資產	24	(2,457)
應收票據	(81,571)	(92,852)
應收帳款	930,163	(936,863)
其他應收款	(93,704)	(257,146)
存 貨	(1,389,396)	(1,462,181)
預付款項	19,053	20,820
其他流動資產	6,014	13,332
其他金融資產	(101,087)	1,612,687
應付票據	(98,148)	656,864
應付帳款	951,787	1,260,622
其他應付款	(39,048)	242,683
負債準備	2,804	3,681
預收款項	(928)	(1,787)
其他流動負債	(93,557)	82,247
淨確定福利負債	(77,714)	(70,195)
營運產生之現金流入	7,620,841	8,050,638
收取之利息	97,256	130,608
支付之利息	(293,099)	(353,837)
支付之所得稅	(1,037,757)	(860,947)
營業活動之淨現金流入	\$ 6,387,241	\$ 6,966,462

華通電腦股份有限公司及子公司

合併現金流量表(續)

民國 109 年及 108 年 1 月 1 日至 9 月 30 日

(僅經核閱，未依一般公認審計準則查核)

單位：新臺幣仟元

項 目	109 年 1 月 1 日 至 9 月 30 日	108 年 1 月 1 日 至 9 月 30 日
	金 額	金 額
投資活動之現金流量：		
取得透過其他綜合損益按公允價值衡量之金融資產	\$ —	\$ (31,130)
取得透過損益按公允價值衡量之金融資產	—	(32,800)
取得不動產、廠房及設備	(3,580,277)	(3,397,722)
處分不動產、廠房及設備	5,309	7,662
存出保證金增加	(19,709)	(21,937)
存出保證金減少	19,246	30,734
取得無形資產	(25,489)	(38,060)
取得使用權資產	(426)	(20,094)
預付設備款增加	(242,332)	—
預付設備款減少	—	9,828
其他非流動資產增加	(3,200)	(1,477)
投資活動之淨現金流出	(3,846,878)	(3,494,996)
籌資活動之現金流量：		
短期借款增加	1,698,802	1,819,657
短期借款減少	(1,697,686)	(1,819,657)
舉借長期借款	6,286,062	7,165,289
償還長期借款	(6,140,684)	(6,821,754)
存入保證金增加	8,724	4,723
存入保證金減少	(6,445)	(4,430)
發放現金股利	(1,430,185)	(953,456)
租賃本金償還	(78,456)	(69,068)
其他非流動負債增加	170,290	6,516
籌資活動之淨現金流入	(1,189,578)	(672,180)
匯率變動對現金及約當現金之影響	(50,282)	(289,147)
本期現金及約當現金增加數	1,300,503	2,510,139
期初現金及約當現金餘額	8,892,590	6,743,559
期末現金及約當現金餘額	\$ 10,193,093	\$ 9,253,698

(後附之附註係本合併財務報告之一部分)

董事長：



經理人：



會計主管：



華通電腦股份有限公司及子公司

合併財務報告附註

民國 109 年及 108 年 1 月 1 日至 9 月 30 日

(僅經核閱，未依一般公認審計準則查核)

(除另予註明者外，金額均為新台幣仟元)

一、公司沿革

華通電腦股份有限公司(以下簡稱華通公司)係於民國 62 年 8 月設立，以產銷電腦用電路板(Printed Circuit Boards，簡稱 PCB)為主要業務。華通公司股票於民國 79 年 1 月經行政院金融監督管理委員會核准上市。

本合併財務報告組成包括華通公司及子公司，以下合稱本公司，合併主體請參閱附註四。

二、通過財務報告之日期及程序

本合併財務報告已於民國 109 年 11 月 5 日提報董事會後發布。

三、新發布及修訂準則及解釋之適用

(一)已採用金融監督管理委員會(以下簡稱「金管會」)認可之新發布、修正後國際財務報導準則之影響

下表彙列金管會認可之民國 109 年適用之國際財務報導準則之新發布、修正及修訂之準則及解釋：

新發布/修正/修訂準則及解釋	國際會計準則理事會 發布之生效日
國際會計準則第 1 號及國際會計準則第 8 號之修正「揭露倡議－重大性之定義」	民國 109 年 1 月 1 日
國際財務報導準則第 3 號之修正「業務之定義」	民國 109 年 1 月 1 日
國際財務報導準則第 9 號、國際會計準則第 39 號及國際財務報導準則第 7 號之修正「利率指標變革」	民國 109 年 1 月 1 日
國際財務報導準則第 16 號之修正「新型冠狀病毒肺炎相關租金減讓」	民國 109 年 6 月 1 日

本公司經評估上述準則及解釋對本公司合併財務狀況與合併財務績效並無重大影響。

(二)尚未採用金管會認可之新發布、修訂後國際財務報導準則之影響

新發布/修正/修訂準則及解釋	國際會計準則理事會 發布之生效日
國際財務報導準則第 4 號之修正「適用國際財務報導準則第 9 號之暫時豁免之展延」	民國 110 年 1 月 1 日

本公司經評估上述準則及解釋對本公司財務狀況與財務績效並無重大影響。

(三)國際會計準則理事會已發布但尚未經金管會認可之國際財務報導準則之影響

下表彙列國際會計準則理事會已發布但尚未納入金管會認可之國際財務報導準則之新發布、修正及修訂之準則及解釋：

新發布/修正/修訂準則及解釋	國際會計準則理事會 發布之生效日
國際財務報導準則第3號之修正「對觀念架構之索引」	民國111年1月1日
國際財務報導準則第10號及國際會計準則第28號之修正「投資者與其關聯企業或合資間之資產出售或投入」	未定
國際財務報導準則第17號「保險合約」	民國112年1月1日
國際財務報導準則第17號「保險合約」之修正	民國112年1月1日
國際會計準則第1號之修正「負債之流動或非流動分類」	民國112年1月1日
國際會計準則第16號之修正「不動產、廠房及設備：達到預定使用狀態前之價款」	民國111年1月1日
國際會計準則第37號之修正「虧損性合約履行合約之成本」	民國111年1月1日
2018-2020週期之年度改善	民國111年1月1日
國際財務報導準則第9號、國際會計準則第39號、國際財務報導準則第7號、國際財務報導準則第4號及國際財務報導準則第16號之第二階段修正「利率指標變革」	民國110年1月1日

本公司仍持續評估上述準則及解釋對財務狀況與經營結果之影響，相關影響待評估完成時予以揭露。

四、重大會計政策之彙總說明

除下列說明外，本合併財務報告所採用之重大會計政策與民國108年度合併財務報告相同。

(一)遵循聲明

本合併財務報告係依照證券發行人財務報告編製準則及經金管會認可之國際會計準則第三十四號「期中財務報導」編製。本合併財務報告並未包含整份年度財務報告規定之所有IFRSs揭露資訊。

(二)編製基礎

除以公允價值衡量之金融工具外，本合併財務報告係依歷史成本基礎編製。歷史成本通常係依取得資產所支付對價之公允價值決定。

(三)合併基礎

1. 合併財務報告編製原則

本合併財務報告包含華通公司及華通公司所控制個體(即子公司)之財務報表。控制係指華通公司可主導某一個體之財務及營運政策之權力，以從其相關營運活動中獲取利益。

合併綜合損益表已適當納入被收購或被處分子公司於當年度自收購生效日起或至處分生效日止之營運損益。子公司之綜合損益總額係歸屬至本公司業主及非控制權益，即使非控制權益因而成為虧損餘額。

子公司之財務報表業已適當調整，俾使其會計政策與本公司所使用之會計政策一致。

本公司合併個體間之重大交易、餘額、收益及費損，業已於合併時全數消除。

子公司之綜合損益總額係歸屬至本公司業主及非控制權益，即使非控制權益因而成為虧損餘額。

當對子公司所有權權益之變動未導致本公司喪失對子公司之控制時，此變動係以權益交易處理。為反映本公司及非控制權益對子公司相對權益之變動，已予調整其帳面金額。非控制權益之調整數與所支付或收取對價公允價值間之差額，係直接認列於權益，並歸屬於母公司業主權益。

2. 列入合併財務報告之子公司

本合併財務報告編製主體如下：

投資公司名稱	子公司名稱	主要業務	設立及營運地點
華通電腦股份有限公司	HUATON HOLDINGS LIMITED	投資業務及一般買賣業務(轉投資大陸地區)	英屬維京群島
華通電腦股份有限公司	PELICAN COVE INVESTMENT LTD	投資業務及一般買賣業務	薩摩亞(註 1)
華通電腦股份有限公司	LITON HOLDINGS LIMITED	投資業務(轉投資大陸地區)	英屬維京群島
華通電腦股份有限公司	華年投資(股)公司	投資業務	台灣
HUATON HOLDINGS LIMITED	華通電腦(惠州)有限公司	電路板之製造及銷售	中國大陸
HUATON HOLDINGS LIMITED	華通精密線路板(惠州)有限公司	電路板之製造及銷售	中國大陸
HUATON HOLDINGS LIMITED	華通電腦(重慶)有限公司	電路板之製造及銷售	中國大陸
HUATON HOLDINGS LIMITED	香港華通投資貿易有限公司	貿易	香港
華通精密線路板(惠州)有限公司(註 2)	香港華通惠州貿易有限公司	貿易	香港
華通精密線路板(惠州)有限公司(註 3)	華通電腦(蘇州)有限公司	電路板之製造及銷售	中國大陸
華通電腦(惠州)有限公司	華博科技(惠州)有限公司	電子製造、外包加工、自有廠房租賃、物業管理、設備租賃及電子科技管理及技術諮詢	中國大陸

子公司名稱	本公司持有之所有權權益百分比		
	109年9月30日	108年12月31日	108年9月30日
HUATON HOLDINGS LIMITED	100.00%	100.00%	100.00%
PELICAN COVE INVESTMENT LTD.	100.00%	100.00%	100.00%
LITON HOLDINGS LIMITED	100.00%	100.00%	100.00%
華年投資(股)公司	100.00%	100.00%	100.00%
華通電腦(惠州)有限公司	100.00%	100.00%	100.00%
華通電腦(蘇州)有限公司	100.00%	100.00%	100.00%
華通精密線路板(惠州)有限公司	100.00%	100.00%	100.00%
香港華通惠州貿易有限公司	100.00%	100.00%	100.00%
華通電腦(重慶)有限公司	100.00%	100.00%	100.00%
香港華通投資貿易有限公司	100.00%	—	—
華博科技(惠州)有限公司	100.00%	—	—

註 1：PELICAN COVE INVESTMENT LTD.於民國 108 年 11 月自英屬維京群島移籍至薩摩亞。

註 2：華通電腦(惠州)有限公司於民國 108 年 8 月將香港華通惠州貿易有限公司之股權 100%轉售予華通精密線路板(惠州)有限公司。

註 3：HUATON HOLDINGS LIMITED 於民國 109 年 4 月將所持有華通電腦(蘇州)有限公司 100%股權作價作為華通精密線路板(惠州)有限公司之增資股本。

3.未列入合併財務報告之子公司：無。

4.係依據子公司同期間經會計師核閱之財務報表予以列入本合併財務報告。

(四)員工福利

期中期間之退休金成本係採用前一財務年度結束日依精算決定之退休金成本率，以年初至當期末為基礎計算，並針對本期之之重大市場波動，及重大計畫修正、清償或其他重大一次性事項加以調整。

(五)所得稅

所得稅費用係當期所得稅及遞延所得稅之總和。期中期間之所得稅係以年度為基礎進行評估，以預期年度總盈餘所適用之稅率，就期中稅前利益予以計算。期中期間因稅法修正發生之稅率變動係與產生租稅後果之交易本身會計處理原則一致，於發生當期一次認列於損益或其他綜合損益。

五、重大會計判斷、估計及假設不確定性之主要來源

本合併財務報告所採用之重大會計判斷、估計及假設不確定性主要來源與民國 108 年度合併財務報告相同。

六、重要會計項目之說明

(一)現金及約當現金

	109年9月30日	108年12月31日	108年9月30日
庫存現金及週轉金	\$ 18,880	\$ 19,419	\$ 18,528
銀行活期及支票存款	4,842,523	3,696,533	3,483,570
約當現金			
定期存款	3,952,272	3,435,108	5,180,999
附買回債券	1,379,418	1,741,530	570,601
合 計	<u>\$ 10,193,093</u>	<u>\$ 8,892,590</u>	<u>\$ 9,253,698</u>

1.銀行存款於資產負債表日之利率區間如下：

	109年9月30日	108年12月31日	108年9月30日
活期存款	0.001%~1.150%	0.001%~1.150%	0.001%~1.150%
定期存款	0.104%~2.500%	1.520%~2.950%	1.620%~3.300%
附買回債券	0.280%~0.480%	0.380%~2.300%	0.380%~2.380%

2.本公司原始到期日超過三個月之銀行定存單列於其他金融資產—流動項下，詳附註六(五)。

(二)透過損益按公允價值衡量之金融資產及金融負債

1.強制透過損益按公允價值衡量之金融資產—流動

	109年9月30日	108年12月31日	108年9月30日
非衍生金融資產			
上市(櫃)公司股票	\$ 58,113	\$ 74,341	\$ 54,243
興櫃公司股票	49,323	18,759	26,746
合 計	\$ 107,436	\$ 93,100	\$ 80,989

2.強制透過損益按公允價值衡量之金融資產—非流動

	109年9月30日	108年12月31日	108年9月30日
興櫃公司股票	\$ 19,392	\$ 33,752	\$ 32,800

3.本公司民國 109 年及民國 108 年 1 月 1 日至 9 月 30 日從事衍生金融工具交易之目的，主要係為規避因匯率波動所產生之風險。本公司持有之衍生金融工具因不符合有效避險條件，故不適用避險會計。

4.民國 109 年及民國 108 年 7 月 1 日至 9 月 30 日與民國 109 年及民國 108 年 1 月 1 日至 9 月 30 日，衍生金融工具產生之淨損益均為 0 仟元與淨利益 664 仟元及淨損失 5,073 仟元。

(三)應收票據及帳款

	109年9月30日	108年12月31日	108年9月30日
應收票據	\$ 132,819	\$ 53,824	\$ 178,766
應收帳款—非關係人	13,805,388	14,814,796	14,299,217
減：備抵損失	(88,425)	(92,726)	(175,452)
應收帳款淨額	\$ 13,716,963	\$ 14,722,070	\$ 14,123,765

1.本公司之應收票據皆屬未逾期。

2.本公司之應收票據及帳款並未持有任何擔保品。

3.本公司自民國 108 年 1 月 1 日起採用國際財務報導準則第 15 號之規定，將預估之備抵銷貨折讓列為退款負債，截至民國 109 年 9 月 30 日、108 年 12 月 31 日及 108 年 9 月 30 日，退款負債之餘額分別為 304,435 仟元、368,497 仟元及 488,454 仟元(帳列其他流動負債)。

4.本公司對客戶之授信期間原則上亞洲區為月結 90 天，其他國外地區為出貨日後 80~90 天。

5.應收帳款淨額之預期信用損失分析如下：

(1)民國 109 年 9 月 30 日

	應收帳款 帳面金額	存續期間預期 信用損失率	備抵存續預期 信用損失
未逾期	\$ 13,614,134	0%~10%	\$ 81,123
30 天內	164,620	0%~10%	1,358
31 至 100 天	20,343	0%~10%	531
101 至 180 天	1,850	50%~60%	972
181 天至 365 天	4,441	100%	4,441
合 計	<u>\$ 13,805,388</u>		<u>\$ 88,425</u>

(2)民國 108 年 12 月 31 日

	應收帳款 帳面金額	存續期間預期 信用損失率	備抵存續預期 信用損失
未逾期	\$ 14,675,030	0%~10%	\$ 75,406
30 天內	116,616	0%~10%	11,340
31 至 100 天	14,564	0%~10%	77
101 至 180 天	5,009	50%~60%	2,326
181 天至 365 天	3,577	100%	3,577
合 計	<u>\$ 14,814,796</u>		<u>\$ 92,726</u>

(3)民國 108 年 9 月 30 日

	應收帳款 帳面金額	存續期間預期 信用損失率	備抵存續預期 信用損失
未逾期	\$ 14,060,339	0%~10%	\$ 82,628
30 天內	113,398	0%~10%	882
31 至 100 天	30,395	0%~10%	167
101 至 180 天	6,570	50%~60%	3,260
181 天至 365 天	88,515	100%	88,515
合 計	<u>\$ 14,299,217</u>		<u>\$ 175,452</u>

以上係以逾期天數為基準進行之帳齡分析。

6. 應收帳款備抵損失變動表如下：

	109 年 1 月 1 日 至 9 月 30 日	108 年 1 月 1 日 至 9 月 30 日
期初餘額	\$ 92,726	\$ 132,598
本期提列(迴轉)減損損失	(4,218)	50,296
本期沖銷	—	(6,707)
匯率影響數	(83)	(735)
期末餘額	\$ 88,425	\$ 175,452

7. 本公司與金融機構簽訂應收帳款讓售合約，依合約之約定，因商業糾紛(如銷貨退回或折讓等)而產生之損失由本公司承擔，因信用風險而產生之損失則由該等銀行承擔。有關符合除列條件之應收帳款已轉列其他應收款項下，截至民國 109 年 9 月 30 日、民國 108 年 12 月 31 日及民國 108 年 9 月 30 日止，符合除列條件之應收帳款債權移轉相關資訊明細分別如下：

109 年 9 月 30 日

讓售對象	讓售應收 帳款金額	讓售額度 (仟元)	已預支金額	利率區間	除列金額
金融機構	\$ 1,452,600	\$ 5,412,600	\$ 1,311,972	註	\$ 1,380,100

108 年 12 月 31 日

讓售對象	讓售應收 帳款金額	讓售額度 (仟元)	已預支金額	利率區間	除列金額
金融機構	\$ 369,314	\$ 3,177,880	\$ 362,374	註	\$ 369,314

108 年 9 月 30 日

讓售對象	讓售應收 帳款金額	讓售額度 (仟元)	已預支金額	利率區間	除列金額
金融機構	\$ 1,270,929	\$ 5,856,576	\$ 1,193,947	註	\$ 1,215,321

註：已動用額度，利率係依銀行間約定利率，逐筆訂價。

上述額度可循環使用。

(四)存 貨

	109年9月30日	108年12月31日	108年9月30日
材 料	\$ 1,664,129	\$ 1,186,393	\$ 1,449,387
消 耗 品	495,821	434,748	480,617
在 製 品	2,990,849	2,388,739	2,765,062
製 成 品	3,695,557	3,498,438	3,520,629
商 品	10,722	12,398	7,662
合 計	\$ 8,857,078	\$ 7,520,716	\$ 8,223,357

1.民國 109 年 9 月 30 日、民國 108 年 12 月 31 日及民國 108 年 9 月 30 日備抵存貨跌價損失(包含正常品、呆滯品)分別為 1,356,685 仟元、1,618,267 仟元及 1,797,827 仟元。

2.民國 109 年及民國 108 年 7 月 1 日至 9 月 30 日與民國 109 年及民國 108 年 1 月 1 日至 9 月 30 日與存貨相關之銷貨成本如下：

	109年7月1日 至9月30日	108年7月1日 至9月30日
存貨轉列銷貨成本	\$ 13,918,936	\$ 13,161,292
存貨淨變現價值(回升)/ 跌價損失	13,005	(102,239)
存貨呆滯及報廢損失	(25,929)	280,646
出售下腳及廢料收入	(145,265)	(130,795)
未分攤固定製造費用	—	307
合 計	\$ 13,760,747	\$ 13,209,211

	109年1月1日 至9月30日	108年1月1日 至9月30日
存貨轉列銷貨成本	\$ 34,940,260	\$ 32,808,862
存貨淨變現價值(回升)/ 跌價損失	(20,813)	(51,200)
存貨呆滯及報廢損失	(91,191)	345,778
出售下腳及廢料收入	(380,231)	(352,274)
未分攤固定製造費用	1,919	146,959
合 計	\$ 34,449,944	\$ 32,898,125

民國 108 年 7 月 1 日至 9 月 30 日與民國 109 年及民國 108 年 1 月 1 日至 9 月 30 日淨變現價值回升係產品結構較佳及產能利用率提升所致。

(五)其他金融資產－流動

	109年9月30日	108年12月31日	108年9月30日
非屬約當現金之銀行 定期存款	\$ 1,615,813	\$ 1,518,487	\$ —

上述金融資產於資產負債日之利率區間如下：

	109年9月30日	108年12月31日
利率區間	0.300%~2.500%	2.200%~2.450%

(六)透過其他綜合損益按公允價值衡量之金融資產－非流動

	109年9月30日	108年12月31日	108年9月30日
權益工具			
國外未上市(櫃)公 司股票	\$ 24,262	\$ 31,179	\$ 32,261

(七)不動產、廠房及設備

項 目	109年1月1日至9月30日					
	期初餘額	增 添	處 分	重分類	匯率影響數	期末餘額
<u>成 本</u>						
土 地	\$ 674,929	\$ 4,210	\$ —	\$ —	\$ —	\$ 679,139
房屋及建築	12,577,026	533,562	(133,443)	—	(67,932)	12,909,213
機器設備	32,465,432	2,553,169	(1,707,262)	14,530	(149,433)	33,176,436
電腦設備	130,842	7,883	(2,451)	—	(74)	136,200
檢驗設備	2,085,928	271,581	(2,760)	—	(3,410)	2,351,339
防治污染設備	598,082	5,202	(821)	—	—	602,463
運輸設備	70,179	5,160	(5,437)	—	(175)	69,727
辦公設備	168,747	8,751	(1,966)	—	(894)	174,638
其他設備	7,357,313	350,782	(155,644)	—	(23,067)	7,529,384
未完工程	1,165,550	1,129,147	—	—	(5,573)	2,289,124
小 計	\$57,294,028	\$ 4,869,447	\$ (2,009,784)	\$ 14,530	\$ (250,558)	\$59,917,663
<u>累計折舊及減損</u>						
房屋及建築	\$ 6,751,762	\$ 534,787	\$ (53,127)	\$ —	\$ (28,891)	\$ 7,204,531
機器設備	17,449,447	1,805,888	(1,740,602)	14,530	(84,204)	17,445,059
電腦設備	104,815	7,131	(2,364)	—	(54)	109,528
檢驗設備	1,171,367	142,553	(1,269)	—	(2,585)	1,310,066
防治污染設備	401,367	22,991	(764)	—	—	423,594
運輸設備	47,057	4,335	(2,120)	—	(124)	49,148
辦公設備	143,472	4,650	(1,759)	—	(727)	145,636
其他設備	5,269,391	392,144	(132,485)	—	(15,762)	5,513,288
小 計	31,338,678	\$ 2,914,479	\$ (1,934,490)	\$ 14,530	\$ (132,347)	32,200,850
淨 額	\$25,955,350					\$27,716,813

108年1月1日至9月30日

項 目	期初餘額	增 添	處 分	重分類	匯率影響數	期末餘額
<u>成 本</u>						
土 地	\$ 674,929	\$ —	\$ —	\$ —	\$ —	\$ 674,929
房屋及建築	12,037,569	707,849	(18,198)	—	(266,443)	12,460,777
機器設備	32,267,852	1,756,693	(937,849)	(10,843)	(632,834)	32,443,019
電腦設備	129,126	9,132	(5,997)	—	(353)	131,908
檢驗設備	2,060,465	63,581	(85,906)	—	(12,818)	2,025,322
防治污染設備	584,441	17,623	(7,843)	—	—	594,221
運輸設備	68,712	—	(1,654)	—	(656)	66,402
辦公設備	173,329	5,458	(7,003)	—	(3,501)	168,283
其他設備	7,032,022	434,265	(122,529)	10,843	(85,138)	7,269,463
未完工程	1,609,907	(201,411)	—	—	(37,471)	1,371,025
小 計	\$56,638,352	\$ 2,793,190	\$ (1,186,979)	\$ —	\$ (1,039,214)	\$57,205,349
<u>累計折舊及減損</u>						
房屋及建築	\$ 6,221,737	\$ 527,444	\$ (12,198)	\$ —	\$ (115,617)	\$ 6,621,366
機器設備	16,733,685	1,706,677	(862,901)	(1,705)	(315,370)	17,260,386
電腦設備	102,144	7,411	(5,730)	—	(214)	103,611
檢驗設備	1,064,009	155,977	(77,448)	—	(10,733)	1,131,805
防治污染設備	378,626	22,360	(6,447)	—	—	394,539
運輸設備	42,272	5,335	(1,422)	—	(508)	45,677
辦公設備	147,262	5,063	(6,649)	—	(2,825)	142,851
其他設備	5,000,652	375,644	(109,858)	1,705	(60,840)	5,207,303
小 計	29,690,387	\$ 2,805,911	\$ (1,082,653)	\$ —	\$ (506,107)	30,907,538
淨 額	\$26,947,965					\$26,297,811

- 1.本公司建築物之重大組成部分，主要有廠房主建物及附屬設備等，並分別按其耐用年限20~35年及5~30年予以計提折舊。
- 2.本公司提供做為借款擔保之不動產、廠房及設備請參閱附註八。

(八)租 賃

1.使用權資產

項 目	109年9月30日	108年12月31日	108年9月30日
	帳面金額	帳面金額	帳面金額
土地(含土地使用權)	\$ 232,582	\$ 240,414	\$ 241,491
房屋及建築	219,785	98,766	78,914
機器設備	41,942	73,076	83,627
運輸設備	2,653	889	1,037
合 計	\$ 496,962	\$ 413,145	\$ 405,069

項 目	109 年 7 月 1 日 至 9 月 30 日	108 年 7 月 1 日 至 9 月 30 日
	折舊費用	折舊費用
土 地(含土地使用權)	\$ 2,629	\$ 2,367
房屋及建築	13,633	11,850
機器設備	10,300	10,448
運輸設備	388	145
合 計	\$ 26,950	\$ 24,810

項 目	109 年 1 月 1 日 至 9 月 30 日	108 年 1 月 1 日 至 9 月 30 日
	折舊費用	折舊費用
土 地(含土地使用權)	\$ 8,067	\$ 6,980
房屋及建築	44,179	28,109
機器設備	30,933	26,160
運輸設備	1,256	442
合 計	\$ 84,435	\$ 61,691

本公司於民國 109 年及 108 年 7 月 1 日至 9 月 30 日與民國 109 年及 108 年 1 月 1 日至 9 月 30 日使用權資產之增添分別為 16,722 仟元及 31,261 仟元與 170,882 仟元及 92,955 仟元。

2.租賃負債

項 目	109 年 9 月 30 日	108 年 12 月 31 日	108 年 9 月 30 日
	帳面金額	帳面金額	帳面金額
租賃負債—流動	\$ 89,720	\$ 89,999	\$ 90,405
租賃負債—非流動	169,545	73,656	69,285
合 計	\$ 259,265	\$ 163,655	\$ 159,690
租賃負債之折現率區間	1.676%~7.530%	1.676%~7.530%	1.676%~7.530%

3.重要承租活動及條款

本公司於中華人民共和國承租土地已進行產品製造，租賃期間為 50 年。租賃款於簽訂時一次性支付，本公司於土地使用權期間結束時對該土地不具承購權。

4.其他租賃資訊

影響當期損益之項目	109年7月1日 至9月30日	108年7月1日 至9月30日
租賃負債之利息費用	\$ 1,922	\$ 1,660
短期及低價值資產租賃費用	\$ 37,710	\$ 54,421

影響當期損益之項目	109年1月1日 至9月30日	108年1月1日 至9月30日
租賃負債之利息費用	\$ 5,853	\$ 4,413
短期及低價值資產租賃費用	\$ 142,080	\$ 93,484

5.本公司於民國 109 年及 108 年 7 月 1 日至 9 月 30 日與民國 109 年及 108 年 1 月 1 日至 9 月 30 日租賃之現金流出總額分別為 66,376 仟元及 79,202 仟元與 220,536 仟元及 164,272 仟元。

(九)無形資產

項 目	109年1月1日至9月30日				
	期初餘額	增 添	處 分	匯率影響數	期末餘額
<u>成 本</u>					
電腦軟體	\$ 198,176	\$ 25,485	\$ (17,426)	\$ (760)	\$ 205,475
<u>累計攤銷</u>					
電腦軟體	92,616	27,903	(17,426)	(286)	102,807
淨 額	\$ 105,560	\$ (2,418)	\$ —	\$ (474)	\$ 102,668

項 目	108年1月1日至9月30日				
	期初餘額	增 添	處 分	匯率影響數	期末餘額
<u>成 本</u>					
電腦軟體	\$ 196,367	\$ 38,059	\$ (43,163)	\$ (2,814)	\$ 188,449
<u>累計攤銷</u>					
電腦軟體	108,388	25,937	(43,163)	(1,056)	90,106
淨 額	\$ 87,979	\$ 12,122	\$ —	\$ (1,758)	\$ 98,343

本公司民國 109 年及民國 108 年 7 月 1 日至 9 月 30 日與民國 109 年及民國 108 年 1 月 1 日至 9 月 30 日所認列之攤銷費用納入合併綜合損益表中之銷貨成本及營業費用之金額分別為 4,407 仟元及 4,676 仟元與 2,124 仟元及 6,528 仟元與 12,772 仟元及 15,131 仟元與 11,207 仟元及 14,730 仟元。

(十)應付票據及帳款

	109年9月30日	108年12月31日	108年9月30日
應付票據	\$ 946,636	\$ 1,052,068	\$ 1,431,659
應付帳款	10,101,641	9,194,293	9,607,872
合計	\$ 11,048,277	\$ 10,246,361	\$ 11,039,531

- 1.應付款項之平均賒帳期間為 60~120 天，本公司訂有財務風險管理政策，以確保所有應付款於預先約定之信用期限內償還。
- 2.本公司暴露於匯率與流動性風險之應付款項及其他應付款相關揭露，請參閱附註十二。

(十一)其他應付款

	109年9月30日	108年12月31日	108年9月30日
應付設備款	\$ 2,664,425	\$ 1,397,859	\$ 1,461,920
應付員工紅利	85,091	100,175	63,711
應付薪資	849,698	910,611	807,924
應付年度獎金	603,942	453,929	296,900
應付佣金	79,560	74,054	74,968
應付加工費	601,049	844,086	796,263
應付維修費	458,652	439,287	468,304
應付水電費	158,721	100,362	112,377
應付利息	11,418	27,661	36,176
應付休假給付	92,226	87,239	88,528
應付運費	120,302	146,808	136,758
應付賠償款	191,587	296,891	239,082
其他	937,049	787,280	849,944
合計	\$ 6,853,720	\$ 5,666,242	\$ 5,432,855

(十二)負債準備

	109年1月1日至9月30日		
	其他負債準備	虧損性合約準備	合計
109年1月1日餘額	\$ 235,464	\$ 17,643	\$ 253,107
本期認列(迴轉)	628	1,826	2,454
匯率影響數	(609)	(123)	(732)
109年9月30日餘額	\$ 235,483	\$ 19,346	\$ 254,829

	108年1月1日至9月30日		
	其他負債準備	虧損性合約準備	合計
108年1月1日餘額	\$ 200,331	\$ 44,517	\$ 244,848
本期認列(迴轉)	31,398	(27,717)	3,681
匯率影響數	(3,181)	216	(2,965)
108年9月30日餘額	\$ 228,548	\$ 17,016	\$ 245,564

- 1.其他負債準備係應付費用中屬負債準備性質之估列，於實際發生時沖轉。
- 2.虧損性合約損失準備係已簽訂合約之履行成本超過預期經濟效益所認列之虧損性合約損失。該估計於實際履約時沖轉。
- 3.上述準備因均係屬短期或因折現影響不大，故未予折現。

(十三)長期借款

債 權 人	摘 要	說 明	109年9月30日	108年12月31日	108年9月30日	到 期 日
			金 額	金 額	金 額	
彰化銀行	抵押借款	(1)	\$ —	\$ 400,000	\$ 400,000	110.09.11
臺灣土地銀行	抵押借款	(1)	—	400,000	400,000	110.10.12
兆豐國際商銀	抵押借款	(1)	—	150,000	150,000	110.10.22
彰化銀行	抵押借款	(1)	150,000	—	—	112.09.11
中國信託商銀	信用借款	(2)	—	—	38,462	108.12.08
凱基商銀	信用借款	(3)	—	—	300,000	109.09.28
王道商銀	信用借款	(4)	70,588	123,529	141,176	110.08.15
遠東國際商銀	信用借款	(5)	—	250,000	250,000	110.08.18
臺灣銀行	信用借款	(1)	—	500,000	500,000	110.09.06
板信商銀	信用借款	(6)	—	100,000	—	110.11.30
玉山商銀	信用借款	(1)	—	200,000	200,000	111.05.30
凱基商銀	信用借款	(3)	300,000	300,000	—	111.10.04
臺灣銀行	信用借款	(1)	50,000	—	—	112.06.15
板信銀行	信用借款	(6)	100,000	—	—	112.07.31
台北富銀行(聯貸)	信用借款	(7)	4,200,000	4,200,000	4,200,000	113.06.28
彰化銀行	信用借款	(8)	150,000	—	—	114.05.15
彰化銀行	信用借款	(8)	100,000	—	—	114.06.15
兆豐國際商銀	信用借款	(9)	75,000	—	—	114.06.15
玉山商銀	信用借款	(8)	100,000	—	—	114.06.15
臺灣銀行	信用借款	(8)	250,000	—	—	114.06.15
玉山商銀	信用借款	(8)	100,000	—	—	114.07.15
遠東國際商銀	信用借款	(8)	250,000	—	—	114.07.15
兆豐國際商銀	信用借款	(9)	75,000	—	—	114.07.15
臺灣土地銀行	信用借款	(8)	275,000	—	—	114.07.15
臺灣銀行	信用借款	(8)	200,000	—	—	114.09.15
中國建設銀行博羅分行	信用借款	(10)	—	163,595	167,078	110.03.21
合作金庫商銀蘇州分行	信用借款	(11)	—	—	89,958	110.03.26
玉山商銀東莞分行	信用借款	(12)	—	219,562	234,344	110.05.28
中國建設銀行惠州分行	信用借款	(10)	—	165,747	169,248	110.07.26
臺灣銀行(聯貸)	信用借款	(13)	—	—	1,551,000	110.12.20
玉山商銀(聯貸)	信用借款	(14)	—	1,292,830	1,374,816	110.12.24
匯豐(中國)惠州分行	信用借款	(15)	374,858	—	—	111.02.18
合作金庫商銀蘇州分行	信用借款	(11)	84,390	—	—	111.02.23
中國建設銀行惠州分行	信用借款	(16)	126,020	—	—	111.03.25
匯豐(中國)東莞分行	信用借款	(17)	192,235	215,256	216,985	111.03.25
臺灣銀行廣州分行	信用借款	(18)	—	86,103	86,794	111.04.29
華南商銀深圳分行	信用借款	(19)	34,175	38,746	43,397	111.04.29
中國建設銀行惠州分行	信用借款	(16)	254,177	—	—	111.05.08
彰銀商業銀行東莞分行	信用借款	(12)	68,350	86,103	86,794	111.07.10
中國建設銀行惠州分行	信用借款	(10)	—	256,155	260,382	111.08.08
彰銀商業銀行東莞分行	信用借款	(12)	34,175	43,051	43,397	111.08.27
臺灣銀行(聯貸)	信用借款	(13)	2,706,300	2,788,140	2,884,860	112.08.27
遠東國際商銀(聯貸)	信用借款	(13)	1,251,300	1,289,140	1,333,860	112.10.18
臺灣銀行(聯貸)	信用借款	(13)	1,746,000	1,499,000	—	113.12.17
玉山商銀(聯貸)	信用借款	(14)	1,409,720	—	—	114.03.28
合 計			\$ 14,727,288	\$ 14,766,957	\$ 15,122,551	
流 動			\$ 514,386	\$ 430,693	\$ 809,037	
非 流 動			\$ 14,212,902	\$ 14,336,264	\$ 14,313,514	
利率區間			0.450%~4.250%	1.263%~4.988%	1.263%~4.988%	

1.有關資產提供作為長期借款之擔保情形，請參閱附註八。

2.說明：

(1)借款期間為3年，到期日一次清償，按月支付利息。

(2)借款期間為5年，共13期，按月支付利息。

(3)借款期間為3年，共3期，按月支付利息。

(4)借款期間為7年，共17期，按月支付利息。

(5)借款期間為3年1個月，到期日一次清償，按月支付利息。

(6)借款期間為3年，共5期，按月支付利息。

(7)借款期間為5年，共5期，按月支付利息，並約定於借款存續期間內，應依據年度合併財務報表維持特定之流動比率、負債比率及利息保障倍數。

(8)借款期間為5年，共24期，按月支付利息。

(9)借款期間為5年，共25期，按月支付利息。

(10)借款期間為3年，共7期，按季支付利息。

(11)借款期間為2年，共4期，按季支付利息。

(12)借款期間為3年，共6期，按月支付利息。

(13)借款期間為5年，共5期，按季支付利息，並約定於借款存續期間內，應依據年度合併財務報表維持特定之流動比率、負債比率及利息保障倍數。

(14)借款期間為5年，共9期，按季支付利息，並約定於借款存續期間內，應依據年度合併財務報表維持特定之流動比率、負債比率及利息保障倍數。

(15)借款期間為2年，共6期，按月支付利息。

(16)借款期間為2年，共5期，按季支付利息。

(17)借款期間為3年，共8期，按月支付利息。

(18)借款期間為3年，共4期，按季支付利息。

(19)借款期間為3年，共6期，按季支付利息。

(十四)員工退休金

1.確定提撥計畫

華通公司依「勞工退休金條例」訂定之員工退休計畫，係屬確定提撥計畫。前述公司依員工每月薪資百分之六提撥退休金至勞工保險局之個人專戶。依上述相關規定，華通公司於民國 109 年及民國 108 年 7 月 1 日至 9 月 30 日與民國 109 年及民國 108 年 1 月 1 日至 9 月 30 日於合併綜合損益表認列為費用之退休金成本分別為 27,413 仟元及 25,545 仟元與 80,997 仟元及 76,876 仟元。

另大陸子公司按當地法令，每月依當地員工薪資總額之一定比率提撥養老保險金。每位員工之退休金由當地政府統籌按月提撥外，無進一步義務。民國 109 年及民國 108 年 7 月 1 日至 9 月 30 日與民國 109 年及民國 108 年 1 月 1 日至 9 月 30 日認列之退休金成本金額分別為 70,519 仟元及 85,705 仟元與 158,886 仟元及 241,043 仟元。

2.確定福利計畫

(1)華通公司依「勞動基準法」訂定之員工退休計畫，係屬確定福利計畫。依該計畫之規定，員工退休金係按服務年資及退休前六個月之平均薪資計算。前述公司每月按員工薪資總額百分之五提撥員工退休金基金，交由勞工退休準備金監督委員會以該等委員會名義存入臺灣銀行之專戶。

(2)確定福利計劃相關退休金費用係以民國 108 年及民國 107 年 12 月 31 日精算決定之退休金成本率在各期間分別認列於下列項目：

	109 年 7 月 1 日 至 9 月 30 日	108 年 7 月 1 日 至 9 月 30 日
營業成本	\$ 3,403	\$ 4,251
推銷費用	67	79
管理費用	501	585
研究發展費用	466	580
合計	\$ 4,437	\$ 5,495

	109年1月1日 至9月30日	108年1月1日 至9月30日
營業成本	\$ 10,233	\$ 12,719
推銷費用	204	246
管理費用	1,504	1,841
研究發展費用	1,372	1,751
合 計	\$ 13,313	\$ 16,557

(十五) 權益

1. 普通股股本

	109年9月30日	108年12月31日	108年9月30日
額定股本	\$ 16,000,000	\$ 16,000,000	\$ 16,000,000
已發行股本	\$ 11,918,206	\$ 11,918,206	\$ 11,918,206

(1) 已發行之普通股每股面額 10 元，悉為記名式，每股享有表決權及收取股利之權利。

(2) 華通公司於經濟部核准登記之額定股本 16,000,000 仟元中，含保留 100,000 仟股之員工認股權憑證及 308,179 仟股之可轉換公司債。

2. 資本公積

	109年9月30日	108年12月31日	108年9月30日
公司債轉換溢價	\$ 935,127	\$ 935,127	\$ 935,127
公司債利息補償金	30,609	30,609	30,609
其 他	59,879	51,162	51,162
合 計	\$ 1,025,625	\$ 1,016,898	\$ 1,016,898

依照法令規定，資本公積除填補公司虧損外，不得使用，但超過票面金額發行股票所得之溢額(包括以超過面額發行普通股、因而發行股票之股本溢價、公司債轉換溢價及庫藏股票交易等)及受領贈與所得產生之資本公積，每年得以實收資本之一定比率為限撥充資本，依民國 101 年 1 月 4 日公布之公司法修訂條文，前述資本公積亦得以現金分配，惟因採用權益法之投資所產生之資本公積，不得作為任何用途。

3.保留盈餘及股利

(1)依華通公司章程如下：

華通公司每年度決算後如有盈餘，應先依法彌補虧損，次提列百分之十為法定盈餘公積；但法定盈餘公積，已達實收資本時，不在此限。次依法令或主管機關規定提列或迴轉特別盈餘公積後，餘額為當年度可分派盈餘。當年度可分派盈餘連同期初累積未分配盈餘作為可供分配之盈餘，依下列原則分派：

(A)華通公司所處產業環境為科技產業，為考量健全公司財務結構、營運盈餘之狀況及未來擴展營運規模之需要，擬採剩餘股利政策，以健全公司之成長與永續經營。

(B)華通公司得視公司目前及未來之投資環境、資金需求、獲利能力、國內外競爭狀況及資本預算等因素，由董事會擬具分派盈餘與否之方案，由股東會決議之。於分派盈餘時，就可供分配之盈餘提撥，提撥之數額以不低於當年度可分派盈餘的百分之十為原則。

(C)華通公司盈餘之分派得以現金或股票方式發放，其中現金分派之比例，以不低於股利總額之百分之五十為原則。

(2)有關員工酬勞及董監酬勞資訊，請參閱附註六(廿二)。

(3)依民國 101 年 1 月修訂之公司法規定，法定盈餘公積應繼續提撥至其餘額達公司實收股本總額為止。法定盈餘公積得用以彌補虧損；公司無虧損者，得以法定盈餘公積超過實收資本額 25%之部份，按股東原有股份之比例發放新股或現金。

(4)華通公司分配盈餘時，必須依法令規定就當年底之股東權益減項(如國外營運機構財務報表換算之兌換差額、現金流量避險準備及權益工具投資等，惟庫藏股票除外)提列特別盈餘公積後方得以分配，嗣後業主權益減項數額迴轉時，得就迴轉金額分配盈餘。

(5)首次採用 IFRSs 時，華通公司依金管會於民國 101 年 4 月 6 日發布之金管證發字第 1010012865 號函令規定，應就帳列股東權益項下之未實現重估增值及累積換算調整數(利益)，因選擇適用國際財務報導準則第 1 號豁免項目而轉入保留盈餘部分，分別提列相同數額之特別盈餘公積；但轉換日因首次採用 IFRSs 產生之保留盈餘增加數不足提列時，得僅就因轉換採用 IFRSs 產生之保留盈餘增加數予以提列。嗣後因使用、處分或重分類相關資產時，得就原提列特別盈餘公積之比例予以迴轉分派盈餘。華通公司帳列未實現重估增值及累積換算調整數轉入未分配盈餘之金額均為 0 仟元，無須提列特別盈餘公積。

(6)華通公司民國 108 年度及民國 107 年度盈餘分配案，已分別於民國 109 年 6 月 18 日及民國 108 年 6 月 13 日經股東常會決議通過，其實際配發員工紅利及現金股息之情形與原董事會通過之擬議配發情形相同，有關資訊如下：

	108 年 度		107 年 度	
	盈餘分配	每股股利 (元)	盈餘分配	每股股利 (元)
提列法定盈餘公積	\$ 382,242		\$ 239,973	
現金股利	1,430,185	\$ 1.20	953,456	\$ 0.80
合 計	<u>\$ 1,812,427</u>		<u>\$ 1,193,429</u>	

4.其他權益項目

	109 年 1 月 1 日 至 9 月 30 日		
	國外營運機構 財務報表換算 之兌換差額	透過其他綜合損 益按公允價值衡 量之金融資產未 實現損益	合 計
109 年 1 月 1 日餘額	\$ (421,011)	\$ 39	\$ (420,972)
換算國外營運機構財務報表 所產生之兌換差額	(176,027)	—	(176,027)
換算國外營運機構財務報表 所產生利益之相關所得稅	35,205	—	35,205
透過其他綜合損益按公允價 值衡量之金融資產未實現損 益	—	(6,917)	(6,917)
透過其他綜合損益按公允價 值衡量之金融資產未實現損 益—相關所得稅	—	1,383	1,383
109 年 9 月 30 日餘額	<u>\$ (561,833)</u>	<u>\$ (5,495)</u>	<u>\$ (567,328)</u>

108年1月1日至9月30日

	國外營運機構 財務報表換算 之兌換差額	透過其他綜合損 益按公允價值衡 量之金融資產未 實現損益	合 計
109年1月1日餘額	\$ 143,110	\$ —	\$ 143,110
換算國外營運機構財務報表 所產生之兌換差額	(494,317)	—	(494,317)
換算國外營運機構財務報表 所產生利益之相關所得稅	98,863	—	98,863
透過其他綜合損益按公允價 值衡量之金融資產未實現損 益	—	1,131	1,131
透過其他綜合損益按公允價 值衡量之金融資產未實現損 益—相關所得稅	—	(226)	(226)
109年9月30日餘額	\$ (252,344)	\$ 905	\$ (251,439)

(十六)每股盈餘

	109年7月1日 至9月30日	108年7月1日 至9月30日
基本每股盈餘	\$ 1.21	\$ 1.24
稀釋每股盈餘	\$ 1.20	\$ 1.23
	109年1月1日 至9月30日	108年1月1日 至9月30日
基本每股盈餘	\$ 2.83	\$ 2.00
稀釋每股盈餘	\$ 2.82	\$ 1.99

用以計算基本及稀釋每股盈餘之盈餘及普通股加權平均股數如下：

1.基本每股盈餘

	109年7月1日 至9月30日	108年7月1日 至9月30日
歸屬於母公司普通股股東 之淨利(仟元)	\$ 1,493,173	\$ 1,472,881
計算基本每股盈餘之普通 股加權平均股數(仟股)	1,191,821	1,191,821
基本每股盈餘(元)	\$ 1.21	\$ 1.24

	109年1月1日 至9月30日	108年1月1日 至9月30日
歸屬於母公司普通股股東 之淨利(仟元)	\$ 3,369,072	\$ 2,380,108
計算基本每股盈餘之普通 股加權平均股數(仟股)	1,191,821	1,191,821
基本每股盈餘(元)	\$ 2.83	\$ 2.00

2. 稀釋每股盈餘

	109年7月1日 至9月30日	108年7月1日 至9月30日
歸屬於母公司普通股股東 之淨利(仟元)	\$ 1,439,173	\$ 1,472,881
計算基本每股盈餘之普通 股加權平均股數(仟股)	1,191,821	1,191,821
具稀釋作用潛在普通股(仟 股)		
員工分紅費用	3,824	4,134
計算稀釋每股盈餘之普通 股加權平均股數(仟股)	1,195,645	1,195,955
稀釋每股盈餘(元)	\$ 1.20	\$ 1.23

	109年1月1日 至9月30日	108年1月1日 至9月30日
歸屬於母公司普通股股東 之淨利(仟元)	\$ 3,369,072	\$ 2,380,108
計算基本每股盈餘之普通 股加權平均股數(仟股)	1,191,821	1,191,821
具稀釋作用潛在普通股(仟 股)		
員工分紅費用(仟股)	3,943	4,291
計算稀釋每股盈餘之普通 股加權平均股數(仟股)	1,195,764	1,196,112
稀釋每股盈餘(元)	\$ 2.82	\$ 1.99

(十七)營業收入

客戶合約收入之細分如下：

	109年7月1日 至9月30日	108年7月1日 至9月30日
台 灣	\$ 375,296	\$ 270,441
美 國	285,507	167,590
亞 洲	16,106,700	15,811,503
歐 洲	89,556	31,831
其 他	20,232	13,102
合 計	\$ 16,877,291	\$ 16,294,467

	109年1月1日 至9月30日	108年1月1日 至9月30日
台 灣	\$ 1,171,684	\$ 493,211
美 國	755,819	334,332
亞 洲	40,242,006	37,869,015
歐 洲	176,103	85,484
其 他	42,475	55,718
合 計	\$ 42,388,087	\$ 38,837,760

(十八)其他收入

	109年7月1日 至9月30日	108年7月1日 至9月30日
租金收入	\$ 57	\$ 57
其他收入—其他	212,352	216,461
合 計	\$ 212,409	\$ 216,518

	109年1月1日 至9月30日	108年1月1日 至9月30日
租金收入	\$ 171	\$ 171
其他收入—其他	356,594	288,019
合 計	\$ 356,765	\$ 288,190

(十九)其他利益及損失

	109年7月1日 至9月30日	108年7月1日 至9月30日
處分不動產、廠房及設備利 益(損失)	\$ (22,816)	\$ (42,747)
外幣兌換利益(損失)	(115,785)	(85,113)
虧損性合約(損失)	(8,719)	(5,045)
什項支出	(99,591)	(12,202)
合 計	<u>\$ (246,911)</u>	<u>\$ (145,107)</u>
	109年1月1日 至9月30日	108年1月1日 至9月30日
處分不動產、廠房及設備利 益(損失)	\$ (69,984)	\$ (97,995)
外幣兌換利益(損失)	(183,780)	(12,721)
透過損益按公允價值衡量 之金融資產(負債)利益(損 失)	664	(5,073)
虧損性合約(損失)	(1,826)	27,716
什項支出	(152,708)	(129,604)
合 計	<u>\$ (407,634)</u>	<u>\$ (217,677)</u>

(二十)財務成本

	109年7月1日 至9月30日	108年7月1日 至9月30日
利息費用	\$ 72,195	\$ 126,615
租賃負債之利息	1,923	1,660
手續費支出	7,450	5,797
減：利息資本化	(7,542)	(10,948)
	<u>\$ 74,026</u>	<u>\$ 123,124</u>
利息資本化利率區間	<u>1.466%~3.106%</u>	<u>1.679%~4.483%</u>
	109年1月1日 至9月30日	108年1月1日 至9月30日
利息費用	\$ 277,071	\$ 375,893
租賃負債之利息	5,853	4,413
手續費支出	23,212	16,881
減：利息資本化	(22,321)	(34,635)
	<u>\$ 283,815</u>	<u>\$ 362,552</u>
利息資本化利率區間	<u>1.573%~4.212%</u>	<u>1.665%~4.802%</u>

(廿一)所得稅

1.認列於損益之所得稅

認列於損益之所得稅費用組成如下：

	109年7月1日 至9月30日	108年7月1日 至9月30日
當期所得稅費用(利益)		
當期產生者	\$ 423,681	\$ 353,573
未分配盈餘加徵	—	—
以前年度所得稅調整	(71,687)	(1,129)
小計	351,994	352,444
遞延所得稅費用(利益)		
暫時性差異之產生及迴轉	166,071	275,489
認列於損益之所得稅費用	\$ 518,065	\$ 627,933

	109年1月1日 至9月30日	108年1月1日 至9月30日
當期所得稅費用(利益)		
當期產生者	\$ 897,462	\$ 608,558
未分配盈餘加徵	77,339	59,114
以前年度所得稅調整	(70,871)	(5,884)
小計	903,930	661,788
遞延所得稅費用(利益)		
暫時性差異之產生及迴轉	251,712	433,764
認列於損益之所得稅費用	\$ 1,155,642	\$ 1,095,552

2.當期所得稅資產與負債

	109年9月30日	108年12月31日	108年9月30日
本期所得稅資產			
應收退稅款	\$ —	\$ —	\$ 1,129
本期所得稅負債			
應付所得稅	\$ 441,054	\$ 777,298	\$ 540,876

3.認列於其他綜合損益之所得稅

	109年7月1日 至9月30日	108年7月1日 至9月30日
本年度產生者		
國外營運機構換算差額	\$ 74,986	\$ (144,594)
透過其他綜合損益按公允價值衡量之金融資產未實現損益	(363)	226
與其他綜合損益相關之所得稅	\$ 74,623	\$ (144,368)
	109年1月1日 至9月30日	108年1月1日 至9月30日
遞延所得稅(利益)費用		
本年度產生者		
國外營運機構換算差額	\$ (35,205)	\$ (98,863)
透過其他綜合損益按公允價值衡量之金融資產未實現損益	(1,384)	226
認列於其他綜合損益之所得稅(利益)費用	\$ (36,589)	\$ (98,637)

4.所得稅核定情形

華通公司及國內子公司華年投資股份有限公司截至民國 106 年及民國 107 年度止之營利事業所得稅申報案件，業經稅捐稽徵機關核定。

(廿三)費用性質之額外資訊

本期發生之員工福利、折舊、折耗及攤銷費用功能別彙總如下：

功 能 別 性 質 別	109年7月1日至9月30日			108年7月1日至9月30日		
	屬於營業 成本者	屬於營業 費用者	合 計	屬於營業 成本者	屬於營業 費用者	合 計
員工福利費用	\$ 2,024,059	\$ 449,878	\$ 2,473,937	\$ 2,131,393	\$ 327,665	\$ 2,459,058
直接人工	989,116	—	989,116	1,058,250	—	1,058,250
薪資費用	734,397	399,125	1,133,522	750,067	285,655	1,035,722
勞健保費用	77,630	18,320	95,950	77,775	16,941	94,716
退休金費用	86,717	15,652	102,369	104,098	12,647	116,745
其他員工福利費用	136,199	16,781	152,980	141,203	12,422	153,625
折舊費用	1,005,444	13,573	1,019,017	954,528	12,362	966,890
攤銷費用	4,896	4,676	9,572	4,328	4,782	9,110

功 能 別 性 質 別	109 年 1 月 1 日 至 9 月 30 日			108 年 1 月 1 日 至 9 月 30 日		
	屬於營業 成本者	屬於營業 費用者	合 計	屬於營業 成本者	屬於營業 費用者	合 計
員工福利費用	\$ 5,782,931	\$ 1,212,189	\$ 6,995,120	\$ 5,780,381	\$ 898,830	\$ 6,679,211
直接人工	2,884,184	—	2,884,184	2,899,269	—	2,899,269
薪資費用	2,057,940	1,077,642	3,135,582	1,958,291	772,861	2,731,152
勞健保費用	221,750	50,849	272,599	232,447	50,971	283,418
退休金費用	215,371	37,825	253,196	295,952	38,524	334,476
其他員工福利費用	403,686	45,873	449,559	394,422	36,474	430,896
折舊費用	2,957,805	41,109	2,998,914	2,832,929	34,673	2,867,602
攤銷費用	14,183	15,126	29,309	12,360	14,738	27,098

1. 依華通公司章程規定，華通公司當年度個體綜合損益表在尚未計算員工酬勞前如有獲利，應提撥前述獲利的 2% 作為員工酬勞。前述獲利係指稅前淨利扣除分派員工酬勞前之利益。但華通公司尚有累積虧損時，應預先保留彌補數額，再依前述比率提撥員工酬勞。

前項員工酬勞之發放得以股票或現金為之，應由華通公司董事三分之二以上之出席及出席董事過半數同意之決議行之，並報告股東會。

2. 華通公司民國 109 年及民國 108 年 7 月 1 日至 9 月 30 日與民國 109 年及民國 108 年 1 月 1 日至 9 月 30 日員工酬勞估列金額分別為 36,000 仟元及 37,500 仟元與 83,000 仟元及 62,109 仟元，係以截至當期止之獲利情況，依公司章程規定估列，前述金額帳列營業成本與營業費用。年度合併財務報告通過發布日後若金額有變動，則依會計估計變動處理，於次一年度調整入帳。

3. 華通公司於民國 109 年 6 月 18 日及民國 108 年 6 月 13 日股東會分別決議通過民國 108 年度及民國 107 年度之員工酬勞分別為 98,789 仟元及 70,982 仟元。民國 108 年度及民國 107 年度員工酬勞之實際配發與民國 108 年度及民國 107 年度合併財務報告認列之金額並無差異。

4. 上述有關華通公司董事會通過及股東會決議之員工酬勞及董事酬勞相關資訊可自公開資訊觀測站查詢。

七、關係人交易

華通公司與子公司(係華通公司之關係人)間之交易金額及餘額，於編製合併財務報告時已予以銷除，並未揭露於本附註。對董事及其他主要管理階層成員之薪酬資訊揭露如下：

	109年7月1日 至9月30日	108年7月1日 至9月30日
主要管理階層薪酬資訊		
短期福利	\$ 30,724	\$ 16,362
其他長期員工福利	2,962	268
合 計	\$ 33,686	\$ 16,630
	109年1月1日 至9月30日	108年1月1日 至9月30日
主要管理階層薪酬資訊		
短期福利	\$ 82,128	\$ 66,530
其他長期員工福利	3,548	965
合 計	\$ 85,676	\$ 67,495

董事及其他主要管理階層之薪酬係由薪酬委員會依照個人績效及市場趨勢決定。

八、質押之資產

名 稱	擔保用途	帳 面 價 值		
		109年9月30日	108年12月31日	108年9月30日
不動產、廠房及設備	長期借款	\$ 992,754	\$ 1,044,598	\$ 1,061,963

九、重大或有負債及未認列之合約承諾

(一)

	109年9月30日	108年12月31日	108年9月30日
已開立未使用之信用狀金額	NT 79,213 仟元 US\$ 15,178 仟元 JP¥ 92,221 仟元 EUR€ 142 仟元	NT 10,122 仟元 US\$ 12,483 仟元 JP¥ 545,638 仟元 EUR€ 368 仟元	NT 9,933 仟元 US\$ 9,388 仟元 JP¥ 110,374 仟元 EUR€ 404 仟元

(二)已簽訂購置設備之契約但尚未認列資本支出

	109年9月30日	108年12月31日	108年9月30日
設 備 款	NT 217,719 仟元 CNY 618,798 仟元	NT 357,354 仟元 CNY 337,006 仟元	NT 214,706 仟元 CNY 185,275 仟元

十、重大之災害損失：無。

十一、重大之期後事項：無。

十二、其他

(一)資本管理

本公司基於現行營運產業特性及未來公司發展情形，並且考量外部環境變動等因素，規劃本公司未來期間所需之營運資金(包括研究發展費用及債務償還等)需求，以保障本公司之永續經營，能回饋股東且同時兼顧其他利益關係人之利益，並維持最佳資本結構以提升股東價值。整體而言，本公司採用審慎之風險管理策略。

(二)金融工具

1. 金融工具之種類

	109年9月30日		108年12月31日		108年9月30日	
	帳面金額	公允價值	帳面金額	公允價值	帳面金額	公允價值
<u>金融資產</u>						
按攤銷後成本衡量之金融資產						
現金及約當現金	\$10,193,093	\$10,193,093	\$ 8,892,590	\$ 8,892,590	\$ 9,253,698	\$ 9,253,698
應收票據及帳款	13,849,782	13,849,782	14,775,894	14,775,894	14,302,531	14,302,531
其他應收款	337,710	337,710	254,221	254,221	462,739	462,739
其他金融資產	1,615,813	1,615,813	1,518,487	1,518,487	—	—
存出保證金(含流動)	30,596	30,596	30,210	30,210	28,628	28,628
透過損益按公允價值衡量之金融資產	126,828	126,828	126,852	126,852	113,789	113,789
透過其他綜合損益按公允價值衡量之金融資產	24,262	24,262	31,179	31,179	32,261	32,261
合計	<u>\$26,178,084</u>	<u>\$26,178,084</u>	<u>\$25,629,433</u>	<u>\$25,629,433</u>	<u>\$24,193,646</u>	<u>\$24,193,646</u>
<u>金融負債</u>						
按攤銷後成本衡量之金融負債						
應付票據及帳款	\$11,048,277	\$11,048,277	\$10,246,361	\$10,246,361	\$11,039,531	\$11,039,531
其他應付款	6,853,720	6,853,720	5,666,242	5,666,242	5,432,855	5,432,855
長期借款 (含一年內到期)	14,727,288	14,727,288	14,766,957	14,766,957	15,122,551	15,122,551
存入保證金(含流動)	61,068	61,068	58,970	58,970	57,711	57,711
合計	<u>\$32,690,353</u>	<u>\$32,690,353</u>	<u>\$30,738,530</u>	<u>\$30,738,530</u>	<u>\$31,652,648</u>	<u>\$31,652,648</u>

2.財務風險管理目的

本公司財務風險管理目標，係為管理與營運活動相關之匯率風險、利率風險、信用風險及流動風險。為降低相關財務風險，本公司致力於辨認、評估並規避市場之不確定性，以降低市場變動對公司財務績效之潛在不利影響。

本公司之重要財務活動，係經董事會依相關規範及內部控制制度進行覆核。於財務計劃執行期間，本公司必須恪遵關於整體財務風險管理及權責劃分之相關財務操作程序。

3.市場風險

本公司主要暴露於外幣匯率變動及利率變動等市場風險，並使用某些衍生金融工具以管理相關風險。

(1)外幣匯率風險

本公司營運活動及國外營運機構淨投資主要係以外幣進行交易，因此產生外幣匯率風險。為避免因匯率變動造成外幣資產價值減少及未來現金流量之波動，本公司使用短期借款及衍生金融工具(包含遠期換匯合約及換匯換利合約)來規避匯率風險。此類衍生金融工具之使用，可協助本公司減少但仍無法完全排除外幣匯率變動所造成之影響。本公司承作之衍生金融工具，其到期日皆短於六個月，並且不符合避險會計之條件。

由於國外營運機構淨投資係為策略性投資，是故本公司並未對其進行避險。

有關外幣匯率風險之敏感性分析，係以財務報導結束日之外幣貨幣項目計算。當新台幣對各相關貨幣升值/貶值1%，本公司民國109年及民國108年1月1日至9月30日淨損益將分別增加/減少10,354千元及31,714千元。

(2)利率風險

利率風險係指由於市場利率之變動所造成金融工具公允價值變動之風險。本公司之利率風險，主要係來自於中長期借款及固定/浮動利率收益投資之利率浮動。

有關利率風險之敏感度分析，係以財務報導期間結束日銀行借款金額及浮動利率為計算基礎，並假設持有一個季度之影響數。假若利率上升/下降 1%，本公司於民國 109 年及民國 108 年 1 月 1 日至 9 月 30 日之損益將分別增加/減少(519)仟元及(878)仟元。

4.信用風險管理

信用風險係指交易對方違反合約義務並對本公司造成財務損失之風險。本公司之信用風險，主要係來自於營運活動產生之應收款項，及投資活動產生之銀行存款、固定收益投資及其他金融工具。營運相關信用風險與財務信用風險係分別管理。

(1)營運相關信用風險

為維持應收帳款的品質，本公司已建立營運相關信用風險管理之程序。

個別客戶的風險評估係考量包括該客戶之財務狀況、信評機構評等、本公司內部信用評等、歷史交易紀錄及目前經濟狀況等多項可能影響客戶付款能力之因素。本公司亦會在適當時機使用某些信用增強工具，如預付貨款及信用保險等，以降低特定客戶的信用風險。

截至民國 109 年 9 月 30 日、民國 108 年 12 月 31 日及民國 108 年 9 月 30 日，前十大客戶之應收帳款餘額占本公司應收帳款餘額之百分比分別為 59%、65%及 57%，其餘應收帳款之信用集中風險相對並不重大。

(2)財務信用風險

銀行存款、固定收益投資及其它金融工具之信用風險，係由本公司財務部門衡量並監控。由於本公司之交易對象及履約他方均係信用良好之金融機構，而且亦與多家金融機構往來以分散風險，應無重大之信用風險顯著集中之虞及無重大之履約疑慮，故無重大之信用風險。

5.流動性風險管理

本公司管理流動性風險之目標，係為維持營運所需之現金及約當現金、高流動性之有價證券及足夠的銀行融資額度等，以確保本公司具有充足的財務彈性。

(1)下表係按到期日及未折現之到期金額彙總列示本公司已約定還款期間之金融負債分析：

109 年 9 月 30 日					
	短於 1 年	2~3 年	4~5 年	5 年以上	合 計
<u>非衍生金融負債</u>					
應付票據及帳款	\$ 11,048,277	\$ —	\$ —	\$ —	\$ 11,048,277
其他應付款	6,853,720	—	—	—	6,853,720
租賃負債	85,980	58,128	31,277	87,655	263,040
長期借款	514,386	5,431,186	8,781,716	—	14,727,288
存入保證金	61,068	—	—	—	61,068
合 計	\$ 18,563,431	\$ 5,489,314	\$ 8,812,993	\$ 87,655	\$ 32,953,393

108 年 12 月 31 日					
	短於 1 年	2~3 年	4~5 年	5 年以上	合 計
<u>非衍生金融負債</u>					
應付票據及帳款	\$ 10,246,361	\$ —	\$ —	\$ —	\$ 10,246,361
其他應付款	5,666,242	—	—	—	5,666,242
租賃負債	90,207	66,748	8,375	6,996	172,326
長期借款	430,693	5,666,526	8,669,738	—	14,766,957
存入保證金	58,970	—	—	—	58,970
合 計	\$ 16,492,473	\$ 5,733,274	\$ 8,678,113	\$ 6,996	\$ 30,910,856

108 年 9 月 30 日					
	短於 1 年	2~3 年	4~5 年	5 年以上	合 計
<u>非衍生金融負債</u>					
應付票據及帳款	\$ 11,039,531	\$ —	\$ —	\$ —	\$ 11,039,531
其他應付款	5,432,855	—	—	—	5,432,855
租賃負債	91,538	76,823	6,547	—	174,908
長期借款	809,037	6,670,909	7,642,605	—	15,122,551
存入保證金	57,711	—	—	—	57,711
合 計	\$ 17,430,672	\$ 6,747,732	\$ 7,649,152	\$ —	\$ 31,827,556

(2) 融資額度

	109年9月30日	108年12月31日	108年9月30日
有擔保銀行借款			
總 額 度	\$ 800,000	\$ 1,350,000	\$ 1,350,000
無擔保銀行借款			
總 額 度	\$ 22,166,123	\$ 23,833,371	\$ 24,267,094

(三) 金融工具之公允價值

1. 按攤銷後成本衡量金融工具之公允價值

本公司認為攤銷後成本衡量之金融資產及金融負債於合併財務報告中之帳面金額趨近公允價值。

2. 衡量公允價值所採用之評價技術及假設

本公司金融資產及金融負債公允價值之決定，係使用下列方法及假設為之：

(1) 具標準條款與條件並於活絡市場交易之金融資產及金融負債，其公允價值係分別參照市場報價決定(包括利率、掛牌買賣之上市(櫃)公司股票、政府公債、政府機構債券及公司債)。

(2) 遠期外匯合約之公允價值係以遠期匯率報價衡量。

(3) 其他金融資產及金融負債之公允價值係採用以現金流量折現分析為基礎之一般公認評價模式決定其公允價值。

3. 認列於合併資產負債表之公允價值衡量

下表係提供原始認列後以公允價值衡量之金融工具的相關分析，並以公允價值之可觀察程度分為第一至第三等級。

(1) 第一等級公允價值衡量係指以來自活絡市場相同資產或負債之公開報價(未經調整)。活絡市場係指符合以下所有條件之市場：在市場交易之商品具同質性；隨時可於市場中尋得具意願之買賣雙方且價格資訊可為大眾取得。

(2) 第二等級公允價值衡量係指除第一等級之公開報價外，以屬於該資產或負債直接(亦即價格)或間接(亦即由價格推導而得)可觀察之輸入值推導公允價值。

(3)第三等級公允價值衡量係指評價技術係非以可觀察市場資料為基礎之資產或負債之輸入值(不可觀察之輸入值)推導公允價值。

4.以重複性基礎按公允價值衡量之金融資產及負債

本公司以重複性基礎按公允價值衡量之金融資產及金融負債，其公允價值層級如下：

	109年9月30日			
	第一等級	第二等級	第三等級	合計
<u>透過損益按公允價值衡量之金融資產</u>				
上市(櫃)公司股票	\$ 58,113	\$ —	\$ —	\$ 58,113
興櫃公司股票	—	68,715	—	68,715
<u>透過其他綜合損益按公允價值衡量之金融資產</u>				
國外未上市櫃公司股票	—	—	24,262	24,262
合計	\$ 58,113	\$ 68,715	\$ 24,262	\$ 151,090

	108年12月31日			
	第一等級	第二等級	第三等級	合計
<u>透過損益按公允價值衡量之金融資產</u>				
上市(櫃)公司股票	\$ 74,341	\$ —	\$ —	\$ 74,341
興櫃公司股票	—	52,511	—	52,511
<u>透過其他綜合損益按公允價值衡量之金融資產</u>				
國外未上市櫃公司股票	—	—	31,179	31,179
合計	\$ 74,341	\$ 52,511	\$ 31,179	\$ 158,031

	108年9月30日			
	第一等級	第二等級	第三等級	合計
<u>透過損益按公允價值衡量之金融資產</u>				
上市(櫃)公司股票	\$ 54,243	\$ —	\$ —	\$ 54,243
興櫃公司股票	—	26,746	—	26,746
國內非上市(櫃)股票	—	—	32,800	32,800
<u>透過其他綜合損益按公允價值衡量之金融資產</u>				
國外未上市櫃公司股票	—	—	32,261	32,261
合計	\$ 54,243	\$ 26,746	\$ 65,061	\$ 146,050

5.屬第一等級公允價值衡量項目係以市場報價作為公允價輸入值，明細如下：

項 目	市 場 報 價
上市(櫃)公司股票	收盤價

6.屬第二等級公允價值衡量項目係以櫃檯買賣中心最近成交價格及報價資料可觀察之輸入值，作為評估公允價值之基礎。

7.本公司以重複性基礎按公允價值衡量之金融資產及負債於民國 109 年及民國 108 年 1 月 1 日至 9 月 30 日均未有第一級與第二級公允價值衡量間移轉之情形。

8.金融資產以第三等級公允價值衡量之調節：

	109 年 1 月 1 日 至 9 月 30 日	108 年 1 月 1 日 至 9 月 30 日
期初餘額	\$ 31,179	\$ —
本期取得	—	31,130
本年度認列於其他綜合(損)益	(6,917)	1,131
期末餘額	\$ 24,262	\$ 32,261

9.本公司對於公允價值歸類於第三等級之評價流程，係由公司部門負責進行金融工具之獨立公允價值驗證，藉獨立來源資料使評價結果貼近市場狀態，並定期更新評價模型所需輸入值及其他任何必要之公允價值調整，以確保評價結果係屬合理。

10.有關第三等級公允價值衡量項目係以市場法評價技術作為評估公允價值之基礎，本公司經審慎評估選擇採用評價模型及評價參數之重大不可觀察輸入值，因此公允價值衡量係屬合理，惟當使用不同之評價模型或評價參數可能導致評價之結果不同。假若評價參數之股價淨值乘數增加、缺乏市場流通性折價降低、加權平均資金成本折現率降低，將增加該等投資公允價值。

11.本公司於民國 108 年 1 月 1 日至 9 月 30 日未有取得或處分以第三級公允價值衡量之金融資產等情形。

(四)具重大影響之外幣資產及負債資訊

1.以下資訊係按各個體功能性貨幣以外之外幣彙總表達，所揭露之匯率係指該等外幣換算至功能性貨幣之匯率。本公司具重大匯率波動影響之外幣資產及負債資訊如下：

109年9月30日

	外幣 (仟元)	匯率	帳面金額 (新台幣)
<u>金融資產</u>			
<u>貨幣性項目</u>			
美金	\$ 434,889	29.10	\$ 12,655,272
日圓	2,309,102	0.2756	636,389
新加坡幣	54	21.26	1,144
<u>金融負債</u>			
<u>貨幣性項目</u>			
美金	369,740	29.10	10,759,427
歐元	209	34.15	7,132
日圓	5,338,243	0.2756	1,471,220
港幣	5,366	3.754	20,145

108年12月31日

	外幣 (仟元)	匯率	帳面金額 (新台幣)
<u>金融資產</u>			
<u>貨幣性項目</u>			
美金	\$ 470,044	29.98	\$ 14,091,906
日圓	1,001,138	0.276	276,314
人民幣	233	4.305	1,004
<u>金融負債</u>			
<u>貨幣性項目</u>			
美金	340,792	29.98	10,216,954
歐元	101	33.59	3,399
日圓	1,359,521	0.276	375,228
港幣	10,708	3.849	41,217

108 年 9 月 30 日

	外 幣 (仟元)	匯 率	帳面金額 (新台幣)
<u>金融資產</u>			
<u>貨幣性項目</u>			
美 金	\$ 461,404	31.02	\$ 14,312,760
歐 元	108	33.87	3,662
日 圓	401,855	0.2877	115,614
人民幣	74	4.356	325
<u>金融負債</u>			
<u>貨幣性項目</u>			
美 金	347,820	31.02	10,789,379
歐 元	433	33.87	14,653
日 圓	1,515,833	0.2877	436,105
港 幣	5,584	3.956	22,091

註：由於合併個體中部分個體之功能性貨幣非為新台幣，因此揭露時亦須予以考量。例如當某一子公司之功能性貨幣為人民幣，但有美金之外幣部位亦須列入考量。

2. 本公司外幣交易種類繁多，無法按各重大外幣別揭露，故採彙整方式揭露貨幣性項目之兌換損益資訊。本公司於民國 109 年及民國 108 年 7 月 1 日至 9 月 30 日與民國 109 年及民國 108 年 1 月 1 日至 9 月 30 日全部兌換損益分別為已實現損失 49,164 仟元及未實現損失 66,621 仟元與已實現利益 124,493 仟元及未實現損失 209,606 仟元與已實現損失 117,159 仟元及未實現損失 66,621 仟元與已實現利益 196,885 仟元及未實現損失 209,606 仟元。

十三、附註揭露事項

編製合併財務報告時，母子公司間重大交易及其餘額業已全數銷除。

(一)重大交易事項：

1. 資金貸與他人：無。

- 2.為他人背書保證：附表一。
- 3.期末持有有價證券情形：附表二。
- 4.累積買進或賣出同一有價證券之金額達新台幣三億元或實收資本額百分之二十以上：無。
- 5.取得不動產之金額達新台幣三億元或實收資本額百分之二十以上：無。
- 6.處分不動產之金額達新台幣三億元或實收資本額百分之二十以上：無。
- 7.與關係人進、銷貨之金額達新台幣一億元或實收資本額百分之二十以上：附表三。
- 8.應收關係人款項達新台幣一億元或實收資本額百分之二十以上：附表四。
- 9.從事衍生工具交易：詳附註六(二)。
- 10.其他：母子公司間及各子公司間之業務關係及重要交易往來情形及金額：附表五至附表五之六。

(二)轉投資事業相關資訊：

- 1.轉投資事業重大交易事項：附表一至附表四及附表七。
- 2.對被投資公司直接或間接具有重大影響或控制者，其名稱、所在地區、主要營業項目、原始投資金額、期末持股情形、本期損益及認列之投資損益：附表六。

(三)大陸投資資訊：

- 1.大陸被投資公司名稱、主要營業項目、實收資本額、投資方式、資金匯出入情形、持股比例、投資損益、期末投資帳面價值、已匯回投資收益及赴大陸地區投資限額：附表七。
- 2.與大陸被投資公司直接或間接經由第三地區所發生之重大交易事項，暨其價格、付款條件、未實現損益及其他有助於瞭解大陸投資對財務報告影響之有關資料：附表一至附表四及附表五至附表五之六。

(四)主要股東資訊：本公司並無股權比例達5%以上之股東。

附表一

為他人背書保證

單位：新台幣仟元及外幣仟元

編號 (註一)	背書保證 者公司名 稱	背書保證對象		對單一企業 背書保證 限額 (註四)	本期最高背書 保證餘額	期末背書 保證餘額	實際動支 金額	以財產擔 保之背書 保證金額	累計背書保 證金額佔最近 期財務報表 淨值之比率	背書保證 最高限額 (註五)	屬母公司 對子公司 背書保證 (註六)	屬子公司 對母公司 背書保證 (註六)	屬對大陸 區背書保 證(註六)
		公司名稱	關係(註二)										
0	華通電腦	HUATON HOLDINGS LIMITED	2	\$ 16,533,707	\$ 101,850 US\$ 3,500	\$ 101,850 US\$ 3,500	\$ — US\$ —	無	—	\$ 33,067,415	Y	—	—
0	華通電腦	PELICAN COVE INVESTMENT LTD.	2	\$ 16,533,707	\$ 5,849,100 US\$ 201,000	\$ 5,558,100 US\$ 191,000	\$ 1,321,315 US\$ 45,406	無	20%	\$ 33,067,415	Y	—	—
0	華通電腦	華通電腦(惠州)	2	\$ 16,533,707	\$ 1,978,800 US\$ 68,000	\$ 1,978,800 US\$ 68,000	\$ 1,533,425 US\$ 52,695	無	7%	\$ 33,067,415	Y	—	Y
0	華通電腦	華通電腦(蘇州)	2	\$ 16,533,707	\$ 145,500 US\$ 5,000	\$ 145,500 US\$ 5,000	\$ 84,390 US\$ 2,900	無	1%	\$ 33,067,415	Y	—	Y
0	華通電腦	華通精密線路板 (惠州)	2	\$ 16,533,707	\$ 6,038,250 US\$ 207,500	\$ 4,001,250 US\$ 137,500	\$ 3,664,010 US\$ 125,911	無	15%	\$ 33,067,415	Y	—	Y
0	華通電腦	華通電腦(重慶)	2	\$ 16,533,707	\$ 4,365,000 US\$ 150,000	\$ 4,365,000 US\$ 150,000	\$ 2,706,300 US\$ 93,000	無	16%	\$ 33,067,415	Y	—	Y
1	華通電腦 (惠州)	華通精密線路板 (惠州)	4	\$ 4,512,375 US\$ 155,064	\$ 727,500 US\$ 25,000	\$ 669,300 US\$ 23,000	\$ 254,014 US\$ 8,729	無	2%	\$ 7,520,625 US\$ 258,441	—	—	Y

註一：編號欄之填寫方法如下：

- 1.發行人填0。
- 2.被投資公司按公司別由阿拉伯數字1開始依序編號。

註二：背書保證者與被背書保證對象之關係有下列七種，標示種類即可：

- 1.有業務往來之公司。
- 2.公司直接及間接持有表決權之股份超過百分之五十之公司。
- 3.直接及間接對公司持有表決權之股份超過百分之五十之公司。
- 4.公司直接及間接持有表決權股份達百分之九十以上之公司間。
- 5.基於承攬工程需要之同業間或共同起造人間依合約規定互保之公司。
- 6.因共同投資關係由全體出資股東依其持股比率對其背書保證之公司。
- 7.同業間依消費者保護法規範從事預售屋銷售合約之履約保證連帶擔保。

註三：應註明最高限額之計算方法及最高限額之金額。財務報表如有認列或有損失，應註明已認列之金額。

註四：最近期財務報表淨值之10%，惟該單一企業如是本公司直接及間接持有表決權之股份達90%以上之公司，其金額不得超過本公司最近期財務報表淨值之60%；本公司及子公司整體對單一企業為最近期財務報表淨值之20%，惟該單一企業如是本公司直接及間接持有表決權之股份有限公司達90%以上之公司，其金額不得超過本公司最近期財務報表淨值之70%。華通電腦(惠州)有限公司，背書保證金額不得超過該公司最近期財務報表淨值之10%，惟該單一企業如是該公司或母公司直接及間接持有表決權之股份達90%以上之公司，其金額不得超過該公司最近期財務報表淨值之60%。

註五：最近期財務報表淨值之一點二倍；本公司及子公司整體為最近期財務報表淨值之一點五倍。華通電腦(惠州)有限公司為最近期財務報表淨值之一倍。

註六：屬上市櫃母公司對子公司背書保證者、屬子公司對上市櫃母公司背書保證者、屬大陸地區背書保證者使須填列Y。

附表二

期末持有有價證券

單位：新台幣仟元

持有之公司	有價證券種類及名稱	與有價證券 發行人之關係	帳列科目	期			末		備註
				股數	帳面金額	持股比例	公允價值		
華年投資股份有限公司	股票—時碩工業股份有限公司	無	透過損益按公允價值衡量之金融資產—流動	357,677	\$ 12,858	0.54%	\$ 12,858		
	股票—新唐科技股份有限公司	無	"	245,000	10,241	0.09%	10,241		
	股票—宇智網通訊股份有限公司	無	"	689,000	30,316	2.11%	30,316		
	股票—台虹科技股份有限公司	無	"	95,000	4,655	0.05%	4,655		
	股票—高技企業股份有限公司	無	"	1,000	43	—	43		
	股票—相互股份有限公司	無	"	1,291,319	13,688	1.61%	13,688		
	股票—穎歲科技股份有限公司	無	"	78,000	33,345	0.12%	33,345		
	股票—連鋇科技股份有限公司	無	"	33,000	2,290	0.10%	2,290		
	股票—台灣虎航股份有限公司	無	透過損益按公允價值衡量之金融資產—非流動	800,000	19,392	0.40%	19,392		
	股票—AutoSys Co., Ltd.	無	透過其他綜合損益按公允價值衡量之金融資產—非流動	2,000,000	24,262	6.50%	24,262		

註 1：不包括投資子公司部分。

附表三

與關係人進、銷貨之金額達新台幣一億元或實收資本額 20%以上

單位：新台幣仟元及外幣仟元

進(銷)貨之公司	交易對象名稱	關係	交易情形				交易條件與一般交易不同之情形及原因		應收(付)票據、帳款		備註
			進(銷)貨	金額	佔總進(銷)貨之比率	授信期間	單價	授信期間	餘額	佔總應收(付)票據、帳款之比率	
華通電腦股份有限公司	PELICAN COVE INVESTMENT LTD.	子公司	進貨	\$ 857,598	5%	60~90天	比照一般進貨價格	與一般廠商相當	\$ —	—	註二
華通電腦股份有限公司	華通電腦(蘇州)有限公司	子公司	進貨	1,187,621	6%	60~90天	比照一般進貨價格	與一般廠商相當	294,875	5%	註一 註二
華通電腦股份有限公司	香港華通惠州貿易有限公司	子公司	進貨	6,993,003	38%	60~90天	比照一般進貨價格	與一般廠商相當	1,339,977	25%	註二
華通電腦股份有限公司	香港華通投資貿易有限公司	子公司	進貨	5,212,015	28%	60~90天	比照一般進貨價格	與一般廠商相當	1,970,407	36%	註二
華通電腦股份有限公司	華通電腦(惠州)有限公司	子公司	銷貨	999,805	4%	60~90天	買賣雙方議定之價格	與一般廠商相當	306,257	4%	註一 註二
華通電腦股份有限公司	華通電腦(蘇州)有限公司	子公司	銷貨	260,474	1%	60~90天	買賣雙方議定之價格	與一般廠商相當	—	—	註一 註二
PELICAN COVE INVESTMENT LTD.	華通電腦(惠州)有限公司	子公司	進貨	US\$ 13,984	51%	60~90天	買賣雙方議定之價格	與一般廠商相當	US\$ —	—	註一 註二
PELICAN COVE INVESTMENT LTD.	華通電腦(重慶)有限公司	子公司	進貨	US\$ 11,375	42%	90~120天	買賣雙方議定之價格	與一般廠商相當	US\$ —	—	註一 註二
華通電腦(惠州)有限公司	華通精密線路板(惠州)有限公司	子公司	進貨	US\$ 13,756	5%	90~120天	買賣雙方議定之價格	與一般廠商相當	US\$ —	—	註一 註二
華通電腦(惠州)有限公司	華通電腦(重慶)有限公司	子公司	進貨	US\$ 103,892	34%	90~120天	買賣雙方議定之價格	與一般廠商相當	US\$ 51,755	38%	註一 註二
華通電腦(惠州)有限公司	華通精密線路板(惠州)有限公司	子公司	銷貨	US\$ 49,940	12%	90~120天	買賣雙方議定之價格	與一般廠商相當	US\$ 10,925	9%	註一 註二
華通電腦(惠州)有限公司	香港華通投資貿易有限公司	子公司	銷貨	US\$ 82,750	20%	60~90天	買賣雙方議定之價格	與一般廠商相當	US\$ 24,963	20%	註二
華通電腦(蘇州)有限公司	香港華通惠州貿易有限公司	子公司	銷貨	US\$ 27,277	30%	60~90天	買賣雙方議定之價格	與一般廠商相當	US\$ 16,016	47%	註一 註二
華通精密線路板(惠州)有限公司	香港華通惠州貿易有限公司	子公司	銷貨	US\$ 421,828	77%	60~90天	買賣雙方議定之價格	與一般廠商相當	US\$ 145,991	80%	註二
華通電腦(重慶)有限公司	香港華通投資貿易有限公司	子公司	銷貨	US\$ 86,179	43%	90~120天	買賣雙方議定之價格	與一般廠商相當	US\$ 49,967	49%	註二

註一：應收帳款及應付帳款期末依雙方約定係以淨額結算。

註二：編製合併報表時，業已合併沖銷。

註三：係依合併前各科目淨額之比率計算。

附表四

應收關係人款項達新台幣一億元或實收資本額 20%以上

單位：新台幣仟元及外幣仟元

帳列應收款項之公司	交易對象名稱	關係	應收關係人款項餘額	週轉率	逾期應收關係人款項		應收關係人款項期後收回金額	提列備抵呆帳金額
					金額	處理方式		
華通電腦股份有限公司	華通電腦(惠州)有限公司	子公司	\$ 306,257 (註一)	2.72	無	無	\$ 101,103	—
PELICAN COVE INVESTMENT LTD.	華通電腦(惠州)有限公司	子公司	US\$ 11,153 (註一)	(註二)	無	無	US\$ —	—
PELICAN COVE INVESTMENT LTD.	華通精密線路板(惠州)有限公司	子公司	US\$ 20,023 (註一)	(註二)	無	無	US\$ —	—
華通電腦(惠州)有限公司	華通精密線路板(惠州)有限公司	子公司	US\$ 10,925 (註一)	1.89	無	無	US\$ 2,741	—
華通電腦(惠州)有限公司	華通精密線路板(惠州)有限公司	子公司	US\$ 36,968 (註一)	(註二)	無	無	US\$ 3,540	—
華通電腦(惠州)有限公司	香港華通投資貿易有限公司	子公司	US\$ 24,963 (註一)	6.63	無	無	US\$ 9,358	—
華通電腦(蘇州)有限公司	華通電腦股份有限公司	母公司	US\$ 10,133 (註一)	2.85	無	無	US\$ 5,541	—
華通電腦(蘇州)有限公司	香港華通惠州貿易有限公司	子公司	US\$ 16,016 (註一)	2.70	無	無	US\$ 2,095	—
華通精密線路板(惠州)有限公司	香港華通惠州貿易有限公司	子公司	US\$ 145,991 (註一)	3.63	無	無	US\$ 81,344	—
華通電腦(重慶)有限公司	華通電腦(惠州)有限公司	子公司	US\$ 51,755 (註一)	1.91	無	無	US\$ 13,543	—
華通電腦(重慶)有限公司	香港華通投資貿易有限公司	子公司	US\$ 49,967 (註一)	3.45	無	無	US\$ 10,025	—
香港華通惠州貿易有限公司	華通電腦股份有限公司	母公司	US\$ 46,047 (註一)	4.45	無	無	US\$ 23,302	—
香港華通投資貿易有限公司	華通電腦股份有限公司	母公司	US\$ 67,712 (註一)	5.18	無	無	US\$ 24,870	—

註一：編製合併報表時，業已合併沖銷。

註二：主要係其他應收款，故不適用於週轉天數之計算。

附表五

母子公司間業務關係及重要交易往來情形

民國 109 年 9 月 30 日

單位：新台幣仟元及外幣仟元

編號 (註一)	交易人名稱	交易往來對象	與交易人之關係 (註二)	交易往來情形			
				科目	金額	交易條件	佔合併總營收或 總資產之比率 (註三)
0	華通電腦(股)公司	華通電腦(惠州)有限公司	1	銷貨淨額	\$ 999,805	與一般廠商相當，授信期間為 60~90 天	2%
				權利金收入	90,217	半年結算，60~90 天	—
				應收帳款	306,257	與一般廠商相當，授信期間為 60~90 天	—
				其他應收款	29,941	"	—
				進貨	127	"	—
		華通電腦(蘇州)有限公司	1	銷貨淨額	260,474	"	1%
				其他應收款	302	"	—
				進貨	1,187,621	"	3%
				賠償支出	390	"	—
				應付帳款	294,875	"	1%
		華通精密線路板(惠州)有限公司	1	銷貨淨額	13,562	"	—
				權利金收入	55,875	半年結算，60~90 天	—
				應收帳款	4,012	與一般廠商相當，授信期間為 60~90 天	—
				其他應收款	16,376	"	—
		華通電腦(重慶)有限公司	1	銷貨淨額	2,721	與一般廠商相當，授信期間為 60~90 天	—
				權利金收入	154,924	半年結算，60~90 天	—
應收帳款	49,330			與一般廠商相當，授信期間為 60~90 天	—		
其他應收款	46,713			"	—		
進貨	2,906			"	—		

附表五之一

母子公司間業務關係及重要交易往來情形

民國 109 年 9 月 30 日

單位：新台幣仟元及外幣仟元

編號 (註一)	交易人名稱	交易往來對象	與交易人之關係 (註二)	交易往來情形			
				科目	金額	交易條件	佔合併總營收或 總資產之比率 (註三)
0	華通電腦(股)公司	PELICAN COVE INVESTMENT LTD.	1	出售固定資產	\$ 26,640	與一般廠商相當，授信期間為 60~90 天	—
				其他營業外收入	17,702	與一般廠商相當，授信期間為 30~60 天	—
				其他應收款	4,146	與一般廠商相當，授信期間為 30~90 天	—
				購入固定資產	498	120~360 天	—
				進貨	857,598	與一般廠商相當，授信期間為 60~90 天	2%
	香港華通惠州貿易有限公司		1	賠償收入	45,175	與一般廠商相當，授信期間為 60~90 天	—
				其他營業外收入	10,335	"	—
				進貨	6,993,003	"	16%
				賠償支出	67,878	"	—
				應付帳款	1,339,977	"	2%
	香港華通投資貿易有限公司		1	賠償收入	65,069	與一般廠商相當，授信期間為 60~90 天	—
				其他營業外收入	12,938	"	—
				其他應收款	42,614	"	—
				進貨	5,212,015	"	12%
				賠償支出	3,360	"	—
	應付帳款	1,970,407	"	3%			

附表五之二

母子公司間業務關係及重要交易往來情形

民國 109 年 9 月 30 日

單位：新台幣仟元及外幣仟元

編號 (註一)	交易人名稱	交易往來對象	與交易人之關係 (註二)	交易往來情形					
				科目	金額	交易條件	佔合併總營收或 總資產之比率 (註三)		
2	華通電腦(惠州)有限公司	華通精密線路板(惠州)有限公司	3	出售固定資產	\$ 883,442	與一般廠商相當，授信期間為 90~120 天	2%		
					US\$ 30,018				
				銷貨淨額	\$ 138,095			"	—
					US\$ 4,657				
				其他營業收入	\$ 1,355,896			"	3%
					US\$ 45,284				
				租金收入	\$ 99,151			"	—
					US\$ 3,326				
				其他營業外收入	\$ 10,022			"	—
					US\$ 336				
				應收帳款	\$ 317,912			"	—
					US\$ 10,925				
				其他應收款	\$ 1,075,769			"	2%
					US\$ 36,968				
進貨	\$ 411,101	"	1%						
	US\$ 13,756								
委託加工費	\$ 246,888	"	1%						
	US\$ 8,225								
存入保證金	\$ 1,413	"	—						
	US\$ 49								
		華通電腦(蘇州)有限公司	3	銷貨淨額	\$ 30,966	與一般廠商相當，授信期間為 60~90 天	—		
				US\$ 1,033					
			應收帳款	\$ 2,921	"		—		
				US\$ 100					

附表五之三

母子公司間業務關係及重要交易往來情形

民國 109 年 9 月 30 日

單位：新台幣仟元及外幣仟元

編號 (註一)	交易人名稱	交易往來對象	與交易人之關係 (註二)	交易往來情形			佔合併總營收或 總資產之比率 (註三)			
				科目	金額	交易條件				
2	華通電腦(惠州)有限公司	華通電腦(重慶)有限公司	3	銷貨淨額	\$ 129	與一般廠商相當，授信期間為 60~90 天	—			
					US\$ 4					
				購入固定資產	\$ 45,418			"	—	
					US\$ 1,529					
				進貨	\$ 3,101,239			與一般廠商相當，授信期間為 90~120 天	7%	
					US\$ 103,892					
		應付帳款	\$ 1,506,075	"	2%					
			US\$ 51,755							
		其他應付款	\$ 30,657	與一般廠商相當，授信期間為 60~90 天	—					
			US\$ 1,053							
		PELICAN COVE INVESTMENT LTD.	3	出售固定資產	\$ 486	與一般廠商相當，授信期間為 60~90 天	—			
					US\$ 16					
					銷貨淨額			\$ 421,662	"	1%
								US\$ 13,984		
					購入固定資產			\$ 763,601	120~360 天	2%
			US\$ 25,531							
其他應付款	\$ 324,547	與一般廠商相當，授信期間為 60~90 天，設備款 120~360 天	1%							
	US\$ 11,153									
香港華通惠州貿易有限公司	3	銷貨淨額	\$ 881	與一般廠商相當，授信期間為 60~90 天	—					
			US\$ 29							
			應收帳款			\$ 203	"	—		
	US\$ 7									
香港華通投資貿易有限公司	3	銷貨淨額	\$ 2,457,998	與一般廠商相當，授信期間為 60~90 天	6%					
			US\$ 82,750							
			賠償收入			\$ 3,364	"	—		
						US\$ 113				
			應收帳款			\$ 726,410	"	1%		
	US\$ 24,963									

附表五之四

母子公司間業務關係及重要交易往來情形

民國 109 年 9 月 30 日

單位：新台幣仟元及外幣仟元

編號 (註一)	交易人名稱	交易往來對象	與交易人之關係 (註二)	交易往來情形			佔合併總營收或 總資產之比率 (註三)	
				科目	金額	交易條件		
2	華通電腦(惠州)有限公司	香港華通投資貿易有限公司	3	其他應收款	\$ 588	與一般廠商相當，授信期間為 60~90 天	—	
					US\$ 20			
				賠償支出	\$ 34,212			—
					US\$ 1,143			
				負債準備	\$ 10,342	—		
					US\$ 355			
3	華通電腦(蘇州)有限公司	PELICAN COVE INVESTMENT LTD.	3	購入固定資產	\$ 9,088	120~360 天	—	
					US\$ 307	—		
				其他應付款	\$ 6,498	設備款 120~360 天	—	
					US\$ 223	—		
	華通精密線路板(惠州)有限公司	3		銷貨淨額	\$ 15,613	與一般廠商相當，授信期間為 90~120 天	—	
					US\$ 527			
				其他營業收入	\$ 8,983	—		
					US\$ 303	—		
				應收帳款	\$ 9,062	—		
					US\$ 311	—		
	華通電腦(重慶)有限公司	3		進貨	\$ 19,718	與一般廠商相當，授信期間為 60~90 天	—	
					US\$ 662			
其他應付款				\$ 213,594	股利經董事會宣告	—		
				US\$ 7,340				
華通電腦(重慶)有限公司	3		進貨	\$ 425	與一般廠商相當，授信期間為 90~120 天	—		
				US\$ 14				
			應付帳款	\$ 169	—			
				US\$ 6	—			
香港華通惠州貿易有限公司	3		銷貨淨額	\$ 808,844	與一般廠商相當，授信期間為 60~90 天	2%		
				US\$ 27,277				
			應收帳款	\$ 466,071	—			
				US\$ 16,016	—			
			賠償支出	\$ 109	—			
	US\$ 4	—						

附表五之五

母子公司間業務關係及重要交易往來情形

民國 109 年 9 月 30 日

單位：新台幣仟元及外幣仟元

編號 (註一)	交易人名稱	交易往來對象	與交易人之關係 (註二)	交易往來情形			佔合併總營收或 總資產之比率 (註三)		
				科目	金額	交易條件			
4	華通精密線路板(惠州)有限公司	PELICAN COVE INVESTMENT LTD.	3	銷貨淨額	\$ 61,358	與一般廠商相當，授信期間為 60~90 天	—		
					US\$ 2,034				
				其他營業外收入	\$ 579			"	—
					US\$ 19				
				購入固定資產	\$ 696,545			120~360 天	2%
					US\$ 23,252				
		下腳收入	\$ 814	與一般廠商相當，授信期間為 60~90 天	—				
			US\$ 27						
		其他應付款	\$ 582,659	與一般廠商相當，授信期間為 60~90 天，設備款 120~360 天	1%				
			US\$ 20,023						
		華通電腦(重慶)有限公司	3		進貨	\$ 1,451	與一般廠商相當，授信期間為 90~120 天	—	
						US\$ 49			
應付帳款	\$ 1,650				"	—			
	US\$ 57								
香港華通惠州貿易有限公司	3		銷貨淨額	\$ 12,549,671	與一般廠商相當，授信期間為 60~90 天	30%			
				US\$ 421,828					
			賠償收入	\$ 67,320			"	—	
				US\$ 2,283					
			應收帳款	\$ 4,248,329			"	7%	
				US\$ 145,991					
			其他應收款	\$ 58,448			"	—	
				US\$ 2,009					
賠償支出	\$ 45,958	"	—						
	US\$ 1,532								
負債準備	\$ 10,666	"	—						
	US\$ 367								

附表五之六

母子公司間業務關係及重要交易往來情形

民國 109 年 9 月 30 日

單位：新台幣仟元及外幣仟元

編號 (註一)	交易人名稱	交易往來對象	與交易人之關係 (註二)	交易往來情形			
				科目	金額	交易條件	佔合併總營收或 總資產之比率 (註三)
5	華通電腦(重慶)有限公司	PELICAN COVE INVESTMENT LTD.	3	銷貨淨額	\$ 343,075	與一般廠商相當，授信期間為 90~120 天	1%
					US\$ 11,375		
				購入固定資產	\$ 252,099	120~360 天	1%
					US\$ 8,432		
		購入無形資產	\$ 9,428	與一般廠商相當，授信期間為 60~90 天	—		
			US\$ 314				
		香港華通投資貿易有限公司	3	銷貨淨額	\$ 2,562,853	與一般廠商相當，授信期間為 90~120 天	6%
					US\$ 86,179		
應收帳款	\$ 1,454,030			"	2%		
	US\$ 49,967						
賠償支出	\$ 32,219	與一般廠商相當，授信期間為 60~90 天	—				
	US\$ 1,066						
負債準備	\$ 20,139	"	—				
	US\$ 692						

註一：母公司及子公司相互間之業務往來資訊應分別於編號欄註明，編號之填寫方法如下：

1. 母公司填 0。
2. 子公司依公司別由阿拉伯數字 1 開始依序編號。

註二：與交易人之關係有以下三種，標示種類即可：

1. 母公司對子公司。
2. 子公司對母公司。
3. 子公司對子公司。

註三：交易往來金額佔合併總營收或總資產比率之計算，若屬資產負債科目者，以期末餘額佔合併總資產之方式計算；若屬損益科目者，以期中累積金額佔合併總營收之方式計算。

附表六

被投資公司名稱、所在地區.....等相關資訊(不包含大陸被投資公司)

單位：新台幣仟元及外幣仟元

投資公司名稱	被投資公司名稱	所在地區	主要營業項目	原始投資金額		期 末 持 有			被投資公司 本期損益	本期認列之 投資損益	備 註
				本期期末	去年年底	股 數	比 率	帳面金額			
華通電腦股份有限公司	HUATON HOLDINGS LIMITED	英屬維京群島	投資業務	\$ 3,771,004	\$ 3,771,004	240,886,000	100.00%	\$ 20,539,708	\$ 1,993,844 US\$ 69,971	\$ 1,962,081 (註一、二)	子公司
	PELICAN COVE INVESTMENT LTD.	薩摩亞	一般買賣業務	559,685	559,685	17,700,000	100.00%	614,509	\$ 45,689 US\$ 1,546	\$ 45,689 (註二)	子公司
	華年投資(股)	台 灣	投資業務	150,000	150,000	20,000,000	100.00%	162,092	\$ (38,525)	\$ (38,525) (註二)	子公司
	LITON HOLDINGS LIMITED	英屬維京群島	投資業務(轉投資大陸地區)	168,250	168,250	100,000	100.00%	1,546	\$ (85) US\$ (3)	\$ (85) (註二)	子公司
HUATON HOLDINGS LIMITED	香港華通投資貿易有限公司	香 港	貿 易	\$ 8,730 US\$ 300	—	—	100.00%	\$ 100,405 US\$ 3,450	\$ 93,873 US\$ 3,150	(註三)	子公司
華通精密線路板(惠州)有限公司	香港華通惠州貿易有限公司	香 港	貿 易	\$ 7,777 US\$ 267	\$ 7,777 US\$ 267	—	100.00%	\$ 100,195 US\$ 3,443	\$ 73,653 US\$ 2,478	(註三)	子公司

註一：本期認列之投資損益包含公司間交易之已、未實現損益之認列及銷除。

註二：編製合併報表時，業已合併沖銷

註三：該被投資公司之本期損益業已包含於其投資公司，於此不再另行表達。

註四：被投資公司本期損益及本期認列之投資損益，係按平均匯率換算，餘係按期末匯率換算。

附表七

大陸投資資訊

單位：新台幣仟元及外幣仟元

大陸被投資公司名稱	主要營業項目	實收資本額	投資方式	本期期初自台灣匯出累積投資金額	本期匯出或收回投資金額		本期期末自台灣匯出累積投資金額	被投資公司本期損益	本公司直接或間接投資之持股比例	本期認列投資損益(註2)	期末投資帳面價值	截至本期止已匯回投資收益
					匯出	收回						
華通電腦(惠州)有限公司	電路板之製造及銷售	\$ 4,452,585 CNY\$ 1,042,301	透過第三地區公司再投資大陸公司(註1)	\$ 1,455,000 US\$ 50,000	—	—	\$ 1,455,000 US\$ 50,000	\$ 284,537 CNY\$ 67,095	100%	\$ 284,537 US\$ 9,583	\$ 7,522,192 US\$ 258,495	—
華通電腦(蘇州)有限公司	電路板之製造及銷售	\$ 390,339 CNY\$ 91,374	(註2)	\$ 320,100 US\$ 11,000	—	—	\$ 320,100 US\$ 11,000	\$ 41,553 CNY\$ 9,823	100%	\$ 41,553 US\$ 1,390	\$ 1,017,708 US\$ 34,973	—
華通精密線路板(惠州)有限公司	電路板之製造及銷售	\$ 4,102,784 CNY\$960,417	(註1)	\$ 1,396,800 US\$ 48,000	—	—	\$ 1,396,800 US\$ 48,000	\$ 279,415 CNY\$ 65,347	100%	\$ 279,415 US\$ 9,396	\$ 6,235,538 US\$ 214,280	—
華通電腦(重慶)有限公司	電路板之製造及銷售	\$ 2,274,305 CNY\$532,390	(註1)	—	—	—	—	\$ 1,324,649 CNY\$311,175	100%	\$ 1,324,649 US\$ 44,464	\$ 6,640,104 US\$ 228,182	\$ 1,612,179 US\$ 52,018
華博科技(惠州)有限公司	電子製造、外包加工、自有廠房租賃、物業管理、設備租賃及電子科技管理及技術諮詢	\$ 4,272 CNY\$ 1,000	(註3)	—	—	—	—	—	100%	—	\$ 4,272 US\$ 147	—

本期期末累計自台灣匯出赴大陸地區投資金額	經濟部投審會核准投資金額	依經濟部投審會規定赴大陸地區投資限額
\$ 3,581,919 [US\$ 123,090]	\$ 10,096,274 [US\$ 346,951]	\$ —(註6)

註1：係透過第三地區公司 HUATON HOLDINGS LTD.再投資大陸公司。

註2：原係透過第三地區公司 HUATON HOLDINGS LTD.再投資大陸公司，自民國 109 年 4 月起改由透過轉投資大陸公司再直接投資大陸公司。

註3：透過大陸地區轉投資公司再投資大陸公司。

註4：本期認列投資損益及期末投資帳面價值，係以經台灣母公司簽證會計師核閱之財務報表為依據。

註5：本表相關數字涉及外幣者，已依財務報告日之即期匯率及平均匯率換算為新台幣。(US\$1=NT\$29.10、US\$1=NT\$29.43 及 CNY\$1=NT\$4.2719、CNY\$1=NT\$4.2438)

註6：本公司已取得經濟部工業局核發企業營運總部設置函，核准期間自民國 109 年 3 月 17 日至民國 112 年 3 月 16 日，得不受投資金額或比例之限制。

二、

決議投資之公司	經濟部投資審議會		實際投資金額	間接投資大陸的	
	核准函號	核准金額		匯出金額	投資目的
HUATON HOLDINGS LIMITED	84/9/29 經投審(84)二字第 84015347 號函	US\$ 20,000,000	US\$ 20,000,000	US\$ 20,000,000	間接投資華通電腦(惠州)有限公司
"	86/7/14 經(86)投審二字第 86721040 號函	US\$ 30,000,000	US\$ 30,000,000	US\$ 30,000,000	"
"	86/9/18 經(86)投審二字第 86736526 號函	US\$ 5,400,000	US\$ 5,400,000	US\$ 5,400,000	間接投資松下電工電子材料(廣州)有限公司，取得 45% 股權
"	90/7/27 經(90)投審二字第 90022765 號函	US\$ 5,400,000	US\$ 3,390,000	US\$ 1,890,000	"
"	93/2/13 經審二字第 093003687 號函	US\$ (1,920,000)	US\$ -	US\$ (1,296,000)	減少投資松下電工電子材料(廣州)有限公司 8% 股權
"	93/4/23 經審二字第 093010705 號函	US\$ 2,900,000	US\$ 2,900,000	US\$ 2,900,000	間接投資華通電腦(蘇州)有限公司(註 1)
"	93/6/23 經審二字第 093015571 號函	US\$ 9,500,000	US\$ 9,500,000	US\$ 9,500,000	間接投資華通精密線路板(惠州)有限公司
"	94/2/23 經審二字第 094001762 號函	US\$ 4,100,000	US\$ 4,100,000	US\$ 4,100,000	間接投資華通電腦(蘇州)有限公司(註 1)
"	95/3/31 經審二字第 09500069340 號函	US\$ 8,500,000	US\$ 8,500,000	US\$ 8,500,000	間接投資華通精密線路板(惠州)有限公司
"	95/3/31 經審二字第 09500069390 號函	US\$ 7,000,000	US\$ 4,000,000	US\$ 4,000,000	間接投資華通電腦(蘇州)有限公司(註 1)
"	100/3/25 經審二字第 10000119020 號函	US\$ (3,000,000)	US\$ -	US\$ -	修正減少投資華通電腦(蘇州)有限公司(註 1)
"	95/7/20 經審二字第 09500220150 號函	US\$ 290,000	US\$ 290,000	US\$ -	直接投資華通電腦(蘇州)有限公司(註 1)
"	95/12/27 經審二字第 09500445960 號函	US\$ 1,000,000	US\$ 210,000	US\$ 210,000	間接投資昆山利通創值貿易有限公司
"	98/7/24 經審二字第 09800263470 號函	US\$ (790,000)	US\$ -	US\$ -	修正減少投資昆山利通創值貿易有限公司
"	96/1/22 經審一字第 09600008530 號函	US\$ 2,886,000	US\$ 2,886,000	US\$ 2,886,000	間接投資松下電工電子材料(廣州)有限公司
"	100/3/28 經審二字第 10000119030 號函	US\$ 7,000,000	US\$ 7,000,000	US\$ -	直接投資華通精密線路板(惠州)有限公司
"	101/3/30 經審二字第 10100019840 號函	US\$ 45,000,000	US\$ 45,000,000	US\$ -	直接投資華通電腦(重慶)有限公司
"	101/5/25 經審二字第 10199165700 號函	US\$ 15,000,000	US\$ 15,000,000	US\$ -	直接投資華通精密線路板(惠州)有限公司
"	103/2/27 經審二字第 10200494220 號函	US\$ 50,000,000	US\$ 40,000,000	US\$ -	直接投資華通電腦(重慶)有限公司
"	104/3/31 經審二字第 10300357540 號函	US\$ 30,000,000	US\$ 30,000,000	US\$ -	直接投資華通精密線路板(惠州)有限公司
"	106/7/6 經審二字第 10600111220 號函	US\$ 15,000,000	US\$ 15,000,000	US\$ -	直接投資華通電腦(惠州)有限公司
"	107/1/31 經審二字第 10600349330 號函	US\$ 33,710,000	US\$ -	US\$ -	直接投資華通電腦(蘇州)有限公司(註 1)
"	107/4/2 經審二字第 10600349320 號函	US\$ 60,000,000	US\$ 30,000,000	US\$ 30,000,000	間接投資華通精密線路板(惠州)有限公司
"	109/4/27 經審二字第 10900057020 號函	US\$ (33,710,000)	US\$ -	US\$ -	減少投資華通電腦(蘇州)有限公司(註 1)
"	109/4/27 經審二字第 10900057020 號函	US\$ 39,974,508	US\$ 11,290,000	US\$ 11,000,000	將華通電腦(蘇州)有限公司 100% 股權受讓增加投資華通精密線路板(惠州)有限公司(註 2)
LITON HOLDINGS LIMITED	96/4/24 經審二字第 09600111850 號函	US\$ 5,000,000	US\$ 5,000,000	US\$ 5,000,000	間接投資弘捷電路(常熟)有限公司

註 1：自民國 109 年 4 月起華通電腦(蘇州)有限公司股權轉讓予華通精密線路板(惠州)有限公司，原經投審會核准對華通電腦(蘇州)有限公司之投資金額，不再列入本公司對大陸地區投資額度之計算。

註 2：經濟部投審會核准金額包含華通電腦(蘇州)有限公司之盈餘轉投資 US\$28,684,508 元。

十四、部門資訊

(一)營運部門

本公司營運部門損益主要係以營業損益為衡量，並作為評估績效之基礎。此外，營運部門所使用之會計政策與附註四所述之重要會計政策彙總說明並無重大不一致。

(二)部門收入與營運結果

本公司部門收入與營運結果之資訊如下：

109年1月1日至9月30日

項 目	台灣部門	大陸部門	其他部門	調整及沖銷	合 計
來自外部客戶收入	\$24,573,577	\$17,851,810	\$ (37,300)	\$ —	\$42,388,087
部門間收入	1,276,562	16,822,456	—	(18,099,018)	—
營業損益	1,909,535	2,537,522	(37,586)	354,118	4,763,589
所得稅費用	732,744	421,837	1,061	—	1,155,642

108年1月1日至9月30日

項 目	台灣部門	大陸部門	其他部門	調整及沖銷	合 計
來自外部客戶收入	\$26,678,956	\$12,129,985	\$ 28,819	\$ —	\$38,837,760
部門間收入	1,159,941	39,047,579	—	(40,207,520)	—
營業損益	783,635	2,510,747	28,476	316,018	3,638,876
所得稅費用	659,631	434,238	1,683	—	1,095,552