

股票代碼：2313

華通電腦股份有限公司及子公司  
合併財務報告暨會計師核閱報告  
民國 110 年及 109 年第一季

地址：桃園市蘆竹區新莊里大新路 814 巷 91 號

電話：(03) 323-1111

# 華通電腦股份有限公司及子公司

## 合併財務報告目錄

民國 110 年及 109 年第一季

項 目	頁 次
一、封面	1
二、目錄	2~3
三、會計師核閱報告書	4
四、合併資產負債表	5~6
五、合併綜合損益表	7
六、合併權益變動表	8
七、合併現金流量表	9~10
八、合併財務報告附註	11~59
(一)公司沿革	11
(二)通過財務報告之日期及程序	11
(三)新發布及修訂準則及解釋之適用	11~12
(四)重大會計政策之彙總說明	13~15
(五)重大會計判斷、估計及假設不確定性之主要來源	15
(六)重要會計項目之說明	15~34
(七)關係人交易	34
(八)質押之資產	34

項	目	頁 次
(九)	重大或有負債及未認列之合約承諾	35
(十)	重大之災害損失	35
(十一)	重大之期後事項	35
(十二)	其他	35~43
(十三)	附註揭露事項	43~58
	1.重大交易事項相關資訊	45~55
	2.轉投資相關資訊	45~56
	3.大陸投資資訊	57~58
(十四)	部門資訊	59

## 會計師核閱報告

NO.00151101CA

華通電腦股份有限公司 公鑒：

## 前言

華通電腦股份有限公司及子公司民國 110 年及 109 年 3 月 31 日之合併資產負債表，暨民國 110 年及 109 年 1 月 1 日至 3 月 31 日之合併綜合損益表、合併權益變動表、合併現金流量表，以及合併財務報表附註(包括重大會計政策彙總)，業經本會計師核閱竣事。依證券發行人財務報告編製準則及金融監督管理委員會認可之國際會計準則第三十四號「期中財務報導」編製允當表達之合併財務報告係管理階層之責任，本會計師之責任則係依據核閱結果對合併財務報告作成結論。




## 範圍

本會計師係依照審計準則公報第六十五號「財務報表之核閱」執行核閱工作。核閱合併財務報告時所執行之程序包括查詢(主要向負責財務與會計事務之人員查詢)、分析性程序及其他核閱程序。核閱工作之範圍明顯小於查核工作之範圍，因此本會計師可能無法察覺所有可藉由查核工作辨認之重大事項，故無法表示查核意見。



## 結論

依本會計師核閱結果，並未發現上開合併財務報告在所有重大方面有未依照證券發行人財務報告編製準則及金融監督管理委員會認可之國際會計準則第三十四號「期中財務報導」編製，致無法允當表達華通電腦股份有限公司及子公司民國 110 年及 109 年 3 月 31 日之合併財務狀況，暨民國 110 年及 109 年 1 月 1 日至 3 月 31 日之合併財務績效及合併現金流量之情事。

正風聯合會計師事務所



會計師：丁 鴻 勳



會計師：鄭 憲 修

核准文號：(83)台財證(六)第 12338 號  
金管證六字第 0930146900 號

民國 110 年 5 月 6 日

華通電腦股份有限公司及子公司

合併資產負債表

民國 110 年 3 月 31 日、109 年 12 月 31 日及 109 年 3 月 31 日

(民國 110 年及 109 年 3 月 31 日之合併資產負債表僅經核閱，未依一般公認審計準則查核)

單位：新臺幣仟元

代碼	資 產 會 計 項 目	附 註	110 年 3 月 31 日		109 年 12 月 31 日		109 年 3 月 31 日	
			金 額	%	金 額	%	金 額	%
11xx	流動資產							
1100	現金及約當現金	六(一)	\$ 11,105,927	16.71	\$ 9,964,685	15.01	\$ 11,277,091	18.51
1110	透過損益按公允價值衡量之金融資產—流動	六(二)	126,462	0.19	126,330	0.19	88,805	0.15
1150	應收票據	六(三)	155,296	0.23	148,691	0.22	206,774	0.34
1170	應收帳款	六(三)	10,246,321	15.42	14,092,983	21.23	11,331,934	18.60
1200	其他應收款		414,433	0.62	607,566	0.92	271,951	0.45
1220	本期所得稅資產		29,399	0.05	302	—	—	—
130x	存 貨	六(四)	8,302,351	12.50	7,872,400	11.86	8,598,015	14.11
1410	預付款項		929,988	1.40	643,321	0.97	498,025	0.82
1476	其他金融資產—流動	六(五)	3,018,517	4.54	1,993,795	3.00	861,413	1.41
1479	其他流動資產		46,312	0.07	75,197	0.11	58,005	0.10
11xx	流動資產合計		34,375,006	51.73	35,525,270	53.51	33,192,013	54.49
15xx	非流動資產							
1510	透過損益按公允價值衡量之金融資產—非流動	六(二)	25,688	0.04	19,328	0.03	16,072	0.03
1517	透過其他綜合損益按公允價值衡量之金融資產—非流動	六(六)	17,121	0.03	19,936	0.03	22,971	0.04
1600	不動產、廠房及設備	六(七)、八	30,027,066	45.18	28,887,623	43.51	26,014,275	42.70
1755	使用權資產	六(八)	500,005	0.75	492,604	0.74	506,215	0.83
1780	無形資產	六(九)	104,817	0.16	109,446	0.16	104,608	0.17
1840	遞延所得稅資產		805,218	1.21	768,130	1.16	903,004	1.48
1915	預付設備款		587,271	0.88	559,253	0.84	138,653	0.23
1920	存出保證金		5,149	0.01	5,151	0.01	5,200	0.01
1990	其他非流動資產		7,436	0.01	8,875	0.01	11,098	0.02
15xx	非流動資產合計		32,079,771	48.27	30,870,346	46.49	27,722,096	45.51
1xxx	資 產 總 計		\$ 66,454,777	100.00	\$ 66,395,616	100.00	\$ 60,914,109	100.00

(後附之附註係本合併財務報告之一部分)

華通電腦股份有限公司及子公司

合併資產負債表(續)

民國 110 年 3 月 31 日、109 年 12 月 31 日及 109 年 3 月 31 日

(民國 110 年及 109 年 3 月 31 日之合併資產負債表僅經核閱，未依一般公認審計準則查核)

單位：新臺幣仟元

代碼	負債及權益 會計項目	附註	110年3月31日		109年12月31日		109年3月31日	
			金額	%	金額	%	金額	%
21xx	流動負債							
2100	短期借款	六(十)	\$ —	—	\$ —	—	\$ 51,383	0.08
2120	透過損益按公允價值衡量之金融負債	六(二)	11,847	0.02	5,827	0.01	—	—
2150	應付票據	六(十一)	1,050,893	1.58	1,214,638	1.83	1,002,551	1.65
2170	應付帳款	六(十一)	9,002,862	13.55	9,599,134	14.46	8,573,848	14.07
2200	其他應付款	六(十二)	6,175,602	9.29	6,520,680	9.82	5,177,826	8.50
2230	本期所得稅負債	六(廿二)	743,820	1.12	629,294	0.95	566,073	0.93
2250	負債準備—流動	六(十三)	281,929	0.43	302,312	0.46	275,256	0.45
2310	預收款項		19,507	0.03	8,059	0.01	261	—
2320	一年內到期長期負債	六(十四)、八	454,412	0.68	321,553	0.48	487,240	0.80
2399	其他流動負債		597,124	0.90	544,404	0.82	493,442	0.81
21xx	流動負債合計		18,337,996	27.60	19,145,901	28.84	16,627,880	27.29
25xx	非流動負債							
2540	長期借款	六(十四)、八	14,207,643	21.38	14,231,398	21.43	14,333,721	23.53
2570	遞延所得稅負債		2,863,740	4.31	2,773,734	4.18	2,484,952	4.08
2580	租賃負債—非流動	六(八)	157,355	0.24	160,184	0.24	163,834	0.27
2640	淨確定福利負債—非流動	六(十五)	693,149	1.04	721,577	1.09	700,192	1.15
2670	其他非流動負債—其他		209,204	0.31	216,251	0.32	59,139	0.10
25xx	非流動負債合計		18,131,091	27.28	18,103,144	27.26	17,741,838	29.13
2xxx	負債總計		36,469,087	54.88	37,249,045	56.10	34,369,718	56.42
31xx	歸屬於母公司業主之權益							
3110	普通股股本	六(十六)	11,918,206	17.93	11,918,206	17.95	11,918,206	19.57
3200	資本公積	六(十六)	1,060,226	1.60	1,060,226	1.60	1,016,898	1.67
3300	保留盈餘	六(十六)	17,325,943	26.07	16,394,606	24.69	14,170,138	23.26
3310	法定盈餘公積		2,279,912	3.43	2,279,912	3.43	1,897,670	3.11
3350	未分配盈餘		15,046,031	22.64	14,114,694	21.26	12,272,468	20.15
3400	其他權益	六(十六)	(318,685)	(0.48)	(226,467)	(0.34)	(560,851)	(0.92)
3410	國外營運機構財務報表換算之兌換差額		(307,478)	(0.46)	(217,512)	(0.33)	(554,324)	(0.91)
3420	透過其他綜合損益按公允價值衡量之金融資產未實現評價損益		(11,207)	(0.02)	(8,955)	(0.01)	(6,527)	(0.01)
31xx	歸屬於母公司業主之權益合計		29,985,690	45.12	29,146,571	43.90	26,544,391	43.58
36xx	非控制權益		—	—	—	—	—	—
3xxx	權益總計		29,985,690	45.12	29,146,571	43.90	26,544,391	43.58
	負債及權益總計		\$ 66,454,777	100.00	\$ 66,395,616	100.00	\$ 60,914,109	100.00

(後附之附註係本合併財務報告之一部分)

董事長：



經理人：



會計主管：

吳義孟

華通電腦股份有限公司及子公司

合併綜合損益表

民國 110 年及 109 年 1 月 1 日至 3 月 31 日

(僅經核閱，未依一般公認審計準則查核)

單位：新臺幣仟元

代碼	項 目	附 註	110 年 1 月 1 日 至 3 月 31 日		109 年 1 月 1 日 至 3 月 31 日	
			金 額	%	金 額	%
4000	營業收入	六(十八)	\$ 13,407,702	100.00	\$ 12,089,664	100.00
5000	營業成本	六(四)	(11,027,805)	(82.25)	(9,808,951)	(81.14)
5900	營業毛利		2,379,897	17.75	2,280,713	18.86
6000	營業費用					
6100	推銷費用		(256,027)	(1.91)	(200,990)	(1.66)
6200	管理費用		(267,674)	(2.00)	(234,408)	(1.94)
6300	研究發展費用		(598,810)	(4.47)	(598,720)	(4.95)
6450	預期信用減損利益(費用)	六(三)	14,001	0.11	13,777	0.11
6000	營業費用合計		(1,108,510)	(8.27)	(1,020,341)	(8.44)
6900	營業利益		1,271,387	9.48	1,260,372	10.42
7000	營業外收入及支出					
7100	利息收入		24,710	0.19	44,973	0.37
7010	其他收入	六(十九)	102,274	0.76	27,441	0.23
7020	其他利益及損失	六(二十)	(124,476)	(0.93)	(7,781)	(0.06)
7050	財務成本	六(廿一)	(65,901)	(0.49)	(117,101)	(0.97)
7000	營業外收入及支出合計		(63,393)	(0.47)	(52,468)	(0.43)
7900	稅前淨利		1,207,994	9.01	1,207,904	9.99
7950	所得稅費用	六(廿二)	(276,657)	(2.06)	(278,565)	(2.30)
8200	本期淨利		\$ 931,337	6.95	\$ 929,339	7.69
8300	其他綜合損益(淨額)					
8310	不重分類至損益之項目					
8316	透過其他綜合損益按公允價值衡量 之權益工具投資未實現評價損益	六(十六)	(2,815)	(0.02)	(8,208)	(0.07)
8349	與不重分類之項目相關之所得稅	六(廿二)	563	—	1,642	0.01
8360	後續可能重分類至損益之項目					
8361	國外營運機構財務報表換算之兌換 差額	六(十六)	(112,457)	(0.84)	(166,641)	(1.38)
8399	與可能重分類之項目相關之所得稅	六(廿二)	22,491	0.17	33,328	0.28
8300	其他綜合損益(淨額)		(92,218)	(0.69)	(139,879)	(1.16)
8500	本期綜合損益總額		\$ 839,119	6.26	\$ 789,460	6.53
8600	淨利歸屬於：					
8610	母公司業主		\$ 931,337	6.95	\$ 929,339	7.69
8620	非控制權益		—	—	—	—
			\$ 931,337	6.95	\$ 929,339	7.69
8700	綜合損益總額歸屬於：					
8710	母公司業主		\$ 839,119	6.26	\$ 789,460	6.53
8720	非控制權益		—	—	—	—
			\$ 839,119	6.26	\$ 789,460	6.53
	每股盈餘(元)					
9750	基本每股盈餘	六(十七)	\$ 0.78		\$ 0.78	
9850	稀釋每股盈餘	六(十七)	\$ 0.78		\$ 0.78	

(後附之附註係本合併財務報告之一部分)

董事長：



經理人：



會計主管：

吳義孟

華通電腦股份有限公司及子公司

合併權益變動表

民國 110 年及 109 年 1 月 1 日至 3 月 31 日  
(僅經核閱，未依一般公認審計準則查核)

單位：新臺幣仟元

項 目	歸 屬 於 母 公 司 業 主 之 權 益					非 控 制 權 益	權 益 總 額	
	股 本	資 本 公 積	保 留 盈 餘		其 他 權 益 項 目			總 計
			法 定 盈 餘 公 積	未 分 配 盈 餘				
民國 109 年 1 月 1 日 餘 額	\$ 11,918,206	\$ 1,016,898	\$ 1,897,670	\$ 11,343,129	\$ (421,011)	\$ 39	\$ 25,754,931	
109 年 1 月 1 日 至 3 月 31 日 淨 利	-	-	-	929,339	-	-	929,339	
109 年 1 月 1 日 至 3 月 31 日 其 他 綜 合 損 益	-	-	-	-	(133,313)	(6,566)	(139,879)	
本 期 綜 合 損 益 總 額	-	-	-	929,339	(133,313)	(6,566)	789,460	
民國 109 年 3 月 31 日 餘 額	\$ 11,918,206	\$ 1,016,898	\$ 1,897,670	\$ 12,272,468	\$ (554,324)	\$ (6,527)	\$ 26,544,391	
民國 110 年 1 月 1 日 餘 額	\$ 11,918,206	\$ 1,060,226	\$ 2,279,912	\$ 14,114,694	\$ (217,512)	\$ (8,955)	\$ 29,146,571	
110 年 1 月 1 日 至 3 月 31 日 淨 利	-	-	-	931,337	-	-	931,337	
110 年 1 月 1 日 至 3 月 31 日 其 他 綜 合 損 益	-	-	-	-	(89,966)	(2,252)	(92,218)	
本 期 綜 合 損 益 總 額	-	-	-	931,337	(89,966)	(2,252)	839,119	
民國 110 年 3 月 31 日 餘 額	\$ 11,918,206	\$ 1,060,226	\$ 2,279,912	\$ 15,046,031	\$ (307,478)	\$ (11,207)	\$ 29,985,690	



董事長：




經理人：

會計主管：



(後附之附註係本合併財務報告之一部分)



  
 華通電腦股份有限公司及子公司  
 合併現金流量表  
 民國 110 年及 109 年 1 月 1 日至 3 月 31 日  
 (僅經核閱，未依一般公認審計準則查核)

單位：新臺幣仟元

項 目	110 年 1 月 1 日 至 3 月 31 日	109 年 1 月 1 日 至 3 月 31 日
	金 額	金 額
營業活動之現金流量：		
本期稅前淨利	\$ 1,207,994	\$ 1,207,904
調整項目：		
收益費損項目		
折舊費用	1,072,131	988,619
攤銷費用	10,081	9,569
預期信用減損損失(利益)數	(14,001)	(13,777)
透過損益按公允價值衡量之金融資產及負債 之淨損失(利益)	5,153	—
利息費用	65,901	117,101
利息收入	(24,710)	(44,973)
處分及報廢不動產、廠房及設備損失	16,781	27,627
未實現外幣借款兌換損失(利益)	47,333	101,855
與營業活動相關之資產/負債變動數		
強制透過損益按公允價值衡量之金融資產	(5,625)	21,975
應收票據	(7,417)	(155,177)
應收帳款	3,847,821	3,377,716
其他應收款	208,835	(12,392)
存 貨	(461,348)	(1,136,516)
預付款項	(290,349)	48,117
其他流動資產	23,837	6,372
其他金融資產	(1,029,923)	660,811
應付票據	(158,166)	(40,097)
應付帳款	(560,338)	(556,285)
其他應付款	(686,961)	(632,788)
負債準備	(19,825)	23,240
預收款項	4,124	(1,002)
其他流動負債	65,128	(115,716)
淨確定福利負債	(28,428)	(25,050)
營運產生之現金流入	3,288,028	3,857,133
收取之利息	22,911	41,257
支付之利息	(65,298)	(117,363)
支付之所得稅	(114,776)	(293,739)
營業活動之淨現金流入	\$ 3,130,865	\$ 3,487,288

華通電腦股份有限公司及子公司

合併現金流量表(續)

民國 110 年及 109 年 1 月 1 日至 3 月 31 日

(僅經核閱，未依一般公認審計準則查核)

單位：新臺幣仟元

項 目	110 年 1 月 1 日 至 3 月 31 日	109 年 1 月 1 日 至 3 月 31 日
	金 額	金 額
投資活動之現金流量：		
取得不動產、廠房及設備	\$ (1,946,951)	\$ (1,027,239)
處分不動產、廠房及設備	3,227	457
存出保證金增加	(9,300)	(7,546)
存出保證金減少	6,711	5,493
取得無形資產	(5,627)	(8,842)
取得使用權資產	—	(474)
預付設備款增加	(28,196)	(24,348)
其他非流動資產增加	—	(3,200)
投資活動之淨現金流出	(1,980,136)	(1,065,699)
籌資活動之現金流量：		
短期借款增加	651,822	1,598,309
短期借款減少	(651,822)	(1,547,125)
舉借長期借款	241,523	1,526,592
償還長期借款	(136,820)	(1,495,612)
存入保證金增加	9,911	1,304
存入保證金減少	(3,841)	(1,387)
其他非流動負債增加	—	14,070
其他非流動負債減少	(5,940)	—
租賃本金償還	(47,187)	(27,051)
籌資活動之淨現金流入	57,646	69,100
匯率變動對現金及約當現金之影響	(67,133)	(106,188)
本期現金及約當現金增加數	1,141,242	2,384,501
期初現金及約當現金餘額	9,964,685	8,892,590
期末現金及約當現金餘額	\$ 11,105,927	\$ 11,277,091

(後附之附註係本合併財務報告之一部分)

董事長：



經理人：



會計主管：

吳義孟

華通電腦股份有限公司及子公司

合併財務報告附註

民國 110 年及 109 年 1 月 1 日至 3 月 31 日

(僅經核閱，未依一般公認審計準則查核)

(除另予註明者外，金額均為新台幣仟元)

一、公司沿革

華通電腦股份有限公司(以下簡稱華通公司)係於民國 62 年 8 月設立，以產銷電腦用電路板(Printed Circuit Boards，簡稱 PCB)為主要業務。華通公司股票於民國 79 年 1 月經行政院金融監督管理委員會核准上市。

本合併財務報告組成包括華通公司及子公司，以下合稱本公司，合併主體請參閱附註四。

二、通過財務報告之日期及程序

本合併財務報告已於民國 110 年 5 月 6 日提報董事會後發布。

三、新發布及修訂準則及解釋之適用

(一)已採用金融監督管理委員會(以下簡稱「金管會」)認可之新發布、修正後國際財務報導準則之影響

下表彙列金管會認可之民國 110 年適用之國際財務報導準則之新發布、修正及修訂之準則及解釋：

新發布/修正/修訂準則及解釋	國際會計準則理事會 發布之生效日
國際財務報導準則第 4 號之修正「暫時豁免適用國際財務報導準則第 9 號之延長」	民國 110 年 1 月 1 日
國際財務報導準則第 9 號、國際會計準則第 39 號、國際財務報導準則第 7 號、國際財務報導準則第 4 號及國際財務報導準則第 16 號之第二階段修正「利率指標變革」	民國 110 年 1 月 1 日

本公司經評估上述準則及解釋對本公司合併財務狀況與合併財務績效並無重大影響。

(二)尚未採用金管會認可之新發布、修訂後國際財務報導準則之影響無。

(三)國際會計準則理事會已發布但尚未經金管會認可之國際財務報導準則之影響

下表彙列國際會計準則理事會已發布但尚未納入金管會認可之國際財務報導準則之新發布、修正及修訂之準則及解釋：

新發布/修正/修訂準則及解釋	國際會計準則理事會 發布之生效日
國際財務報導準則第3號之修正「對觀念架構之索引」	民國111年1月1日
國際財務報導準則第10號及國際會計準則第28號之修正「投資者與其關聯企業或合資間之資產出售或投入」	未定
國際財務報導準則第16號之修正「2021年6月30日後之新 型冠狀病毒肺炎相關租金減讓」	民國110年4月1日
國際財務報導準則第17號「保險合約」	民國112年1月1日
國際財務報導準則第17號「保險合約」之修正	民國112年1月1日
國際會計準則第1號之修正「負債之流動或非流動分類」	民國112年1月1日
國際會計準則第1號之修正「會計政策之揭露」	民國112年1月1日
國際會計準則第8號之修正「會計估計之定義」	民國112年1月1日
國際會計準則第16號之修正「不動產、廠房及設備：達到預 定使用狀態前之價款」	民國111年1月1日
國際會計準則第37號之修正「虧損性合約履行合約之成本」	民國111年1月1日
2018-2020週期之年度改善	民國111年1月1日

本公司仍持續評估上述準則及解釋對財務狀況與經營結果之影響，相關影響待評估完成時予以揭露。

四、重大會計政策之彙總說明

除下列說明外，本合併財務報告所採用之重大會計政策與民國109年度合併財務報告相同。

(一)遵循聲明

本合併財務報告係依照證券發行人財務報告編製準則及經金管會認可之國際會計準則第三十四號「期中財務報導」編製。本合併財務報告並未包含整份年度財務報告規定之所有IFRSs揭露資訊。

(二)編製基礎

除以公允價值衡量之金融工具及按退休基金資產減除確定福利義務現值之淨額認列之確定福利負債外，本合併財務報告係依歷史成本基礎編製。歷史成本通常係依取得資產所支付對價之公允價值決定。

### (三)合併基礎

#### 1.合併財務報告編製原則

本合併財務報告包含華通公司及華通公司所控制個體(即子公司)之財務報表。控制係指華通公司可主導某一個體之財務及營運政策之權力，以從其相關營運活動中獲取利益。

子公司之財務報表業已適當調整，俾使其會計政策與本公司所使用之會計政策一致。

本公司合併個體間之重大交易、餘額、收益及費損，業已於合併時全數消除。

子公司之綜合損益總額係歸屬至本公司業主及非控制權益，即使非控制權益因而成為虧損餘額。

當對子公司所有權權益之變動未導致本公司喪失對子公司之控制時，此變動係以權益交易處理。為反映本公司及非控制權益對子公司相對權益之變動，已予調整其帳面金額。非控制權益之調整數與所支付或收取對價公允價值間之差額，係直接認列於權益，並歸屬於母公司業主權益。

#### 2.列入合併財務報告之子公司

本合併財務報告編製主體如下：

投資公司名稱	子公司名稱	主要業務	設立及營運地點
華通電腦股份有限公司	HUATON HOLDINGS LIMITED	投資業務	英屬維京群島
華通電腦股份有限公司	PELICAN COVE INVESTMENT LTD.	一般買賣業務	薩摩亞
華通電腦股份有限公司	LITON HOLDINGS LTD.	投資業務	英屬維京群島
華通電腦股份有限公司	華年投資(股)公司	投資業務	台灣
HUATON HOLDINGS LIMITED	華通電腦(惠州)有限公司	電路板之製造及銷售	中國大陸
HUATON HOLDINGS LIMITED	華通精密線路板(惠州)有限公司	電路板之製造及銷售	中國大陸
HUATON HOLDINGS LIMITED	華通電腦(重慶)有限公司	電路板之製造及銷售	中國大陸
HUATON HOLDINGS LIMITED	香港華通投資貿易有限公司	貿易	香港
華通精密線路板(惠州)有限公司	香港華通惠州貿易有限公司	貿易	香港
華通精密線路板(惠州)有限公司(註1)	華通電腦(蘇州)有限公司	電路板之製造及銷售	中國大陸
華通電腦(惠州)有限公司	華博科技(惠州)有限公司	電子製造、外包加工、自有廠房租賃、物業管理、設備租賃及電子科技管理及技術諮詢	中國大陸

子 公 司 名 稱	本公司持有之所有權權益百分比		
	110年3月31日	109年12月31日	109年3月31日
HUATON HOLDINGS LIMITED	100.00%	100.00%	100.00%
PELICAN COVE INVESTMENT LTD.	100.00%	100.00%	100.00%
LITON HOLDINGS LTD.	100.00%	100.00%	100.00%
華年投資(股)公司	100.00%	100.00%	100.00%
華通電腦(惠州)有限公司	100.00%	100.00%	100.00%
華通電腦(蘇州)有限公司	100.00%	100.00%	100.00%
華通精密線路板(惠州)有限公司	100.00%	100.00%	100.00%
香港華通惠州貿易有限公司	100.00%	100.00%	100.00%
華通電腦(重慶)有限公司	100.00%	100.00%	100.00%
香港華通投資貿易有限公司	100.00%	100.00%	100.00%
華博科技(惠州)有限公司	100.00%	100.00%	—

註 1：HUATON HOLDINGS LIMITED 於民國 109 年 4 月將所持有華通電腦(蘇州)有限公司 100%股權作價作為華通精密線路板(惠州)有限公司之增資股本。

3.未列入合併財務報告之子公司：無。

4.係依據子公司同期間經會計師核閱之財務報表予以列入本合併財務報告。

#### (四)員工福利

期中期間之退休金成本係採用前一財務年度結束日依精算決定之退休金成本率，以年初至當期末為基礎計算，並針對本期之重大市場波動，及重大計畫修正、清償或其他重大一次性事項加以調整。

#### (五)所得稅

所得稅費用係當期所得稅及遞延所得稅之總和。期中期間之所得稅係以年度為基礎進行評估，以預期年度總盈餘所適用之稅率，就期中稅前利益予以計算。

### 五、重大會計判斷、估計及假設不確定性之主要來源

本合併財務報告所採用之重大會計判斷、估計及假設不確定性主要來源與民國 109 年度合併財務報告相同。

## 六、重要會計項目之說明

### (一)現金及約當現金

	110年3月31日	109年12月31日	109年3月31日
庫存現金及週轉金	\$ 19,507	\$ 17,923	\$ 19,997
銀行活期及支票存款	5,344,936	4,990,366	3,612,340
約當現金			
定期存款	3,639,708	4,424,023	6,075,310
附買回債券	2,101,776	532,373	1,569,444
合 計	\$ 11,105,927	\$ 9,964,685	\$ 11,277,091

#### 1.銀行存款於資產負債表日之利率區間如下：

	110年3月31日	109年12月31日	109年3月31日
活期存款	0.001%~1.150%	0.001%~1.150%	0.001%~1.150%
定期存款	0.082%~2.650%	0.350%~2.670%	0.499%~2.850%
附買回債券	0.240%~0.360%	0.240%~0.270%	0.350%~2.600%

2.本公司原始到期日超過三個月之銀行定存單列於其他金融資產—流動項下，詳附註六(五)。

### (二)透過損益按公允價值衡量之金融資產及金融負債

#### 1.強制透過損益按公允價值衡量之金融資產—流動

	110年3月31日	109年12月31日	109年3月31日
衍生金融工具			
遠期外匯合約	\$ 868	\$ —	\$ —
非衍生金融資產			
上市(櫃)公司股票	91,442	68,654	61,945
興櫃公司股票	34,152	57,676	26,860
小 計	125,594	126,330	88,805
合 計	\$ 126,462	\$ 126,330	\$ 88,805

#### 2.強制透過損益按公允價值衡量之金融負債—流動

	110年3月31日	109年12月31日	109年3月31日
衍生金融工具			
遠期外匯合約	\$ 11,847	\$ 5,827	\$ —

(1)本公司民國 110 年及 109 年 1 月 1 日至 3 月 31 日從事衍生金融工具交易之目的，主要係為規避因匯率波動所產生之風險。本公司持有之衍生金融工具因不符合有效避險條件，故不適用避險會計。

(2)民國 110 年及 109 年 1 月 1 日至 3 月 31 日，衍生金融工具產生之淨損益分別為淨損失 17,066 仟元及淨利益 664 仟元。

(3)本公司尚未到期之遠期外匯合約如下：

110 年 3 月 31 日	幣 別	到期期間	合約金額(仟元)	
賣出遠期外匯	美元兌新台幣	110.04.06~110.05.17	USD	56,000
賣出遠期外匯	美元兌人民幣	110.04.09~110.04.30	USD	6,000
109 年 12 月 31 日	幣 別	到期期間	合約金額(仟元)	
賣出遠期外匯	美元兌新台幣	110.01.04~110.01.19	USD	16,000

### 3.強制透過損益按公允價值衡量之金融資產－非流動

	110 年 3 月 31 日	109 年 12 月 31 日	109 年 3 月 31 日
興櫃公司股票	\$ 25,688	\$ 19,328	\$ 16,072

### (三)應收票據及帳款

	110 年 3 月 31 日	109 年 12 月 31 日	109 年 3 月 31 日
應收票據	\$ 155,296	\$ 148,691	\$ 206,774
應收帳款－非關係人	10,345,123	14,205,861	11,410,755
減：備抵損失	(98,802)	(112,878)	(78,821)
應收帳款淨額	\$ 10,246,321	\$ 14,092,983	\$ 11,331,934

- 1.本公司之應收票據皆屬未逾期。
- 2.本公司之應收票據及帳款並未持有任何擔保品。
- 3.本公司將預估之備抵銷貨折讓列為退款負債，截至民國 110 年 3 月 31 日、109 年 12 月 31 日及 109 年 3 月 31 日，退款負債之餘額分別為 376,625 仟元、334,761 仟元及 273,536 仟元(帳列其他流動負債)。



4.應收帳款淨額之預期信用損失分析如下：

(1)民國 110 年 3 月 31 日

	應收帳款 帳面金額	存續期間預期 信用損失率	備抵存續預期 信用損失
未逾期	\$ 10,214,241	0%~10%	\$ 77,603
30 天內	102,400	0%~12%	11,882
31 至 100 天	15,355	0%~10%	35
101 至 180 天	7,940	50%~60%	4,095
181 天至 365 天	5,187	100%	5,187
合 計	<u>\$ 10,345,123</u>		<u>\$ 98,802</u>

(2)民國 109 年 12 月 31 日

	應收帳款 帳面金額	存續期間預期 信用損失率	備抵存續預期 信用損失
未逾期	\$ 14,051,360	0%~10%	\$ 92,652
30 天內	106,606	0%~13%	14,082
31 至 100 天	40,362	0%~10%	250
101 至 180 天	3,341	50%~60%	1,702
181 天至 365 天	4,192	100%	4,192
合 計	<u>\$ 14,205,861</u>		<u>\$ 112,878</u>

(3)民國 109 年 3 月 31 日

	應收帳款 帳面金額	存續期間預期 信用損失率	備抵存續預期 信用損失
未逾期	\$ 11,262,582	0%~10%	\$ 55,452
30 天內	107,278	0%~10%	15,313
31 至 100 天	31,863	0%~10%	65
101 至 180 天	2,084	50%~60%	1,043
181 天至 365 天	6,948	100%	6,948
合 計	<u>\$ 11,410,755</u>		<u>\$ 78,821</u>

以上係以逾期天數為基準進行之帳齡分析。

5. 應收帳款備抵損失變動表如下：

	110年1月1日 至3月31日	109年1月1日 至3月31日
期初餘額	\$ 112,878	\$ 92,726
本期提列(迴轉)減損損失	(14,001)	(13,777)
本期沖銷	—	—
匯率影響數	(75)	(128)
期末餘額	\$ 98,802	\$ 78,821

6. 本公司與金融機構簽訂應收帳款讓售合約，依合約之約定，因商業糾紛(如銷貨退回或折讓等)而產生之損失由本公司承擔，因信用風險而產生之損失則由該等銀行承擔。有關符合除列條件之應收帳款已轉列其他應收款項下，截至民國 110 年 3 月 31 日、民國 109 年 12 月 31 日及民國 109 年 3 月 31 日止，符合除列條件之應收帳款債權移轉相關資訊明細分別如下：

110 年 3 月 31 日

讓售對象	讓售應收 帳款金額	讓售額度 (仟元)	已預支金額	利率區間	除列金額
金融機構	\$ 1,713,990	\$ 4,822,415	\$ 1,540,806	註	\$ 1,642,984

109 年 12 月 31 日

讓售對象	讓售應收 帳款金額	讓售額度 (仟元)	已預支金額	利率區間	除列金額
金融機構	\$ 2,638,280	\$ 7,547,200	\$ 2,380,781	註	\$ 2,529,328

109 年 3 月 31 日

讓售對象	讓售應收 帳款金額	讓售額度 (仟元)	已預支金額	利率區間	除列金額
金融機構	\$ 357,765	\$ 3,475,875	\$ 322,960	註	\$ 357,764

註：已動用額度，利率係依銀行間約定利率，逐筆訂價。

上述額度可循環使用。

#### (四)存 貨

	110年3月31日	109年12月31日	109年3月31日
材 料	\$ 1,592,394	\$ 1,627,723	\$ 1,499,280
消 耗 品	388,064	406,957	439,732
在 製 品	2,216,218	2,476,739	2,413,501
製 成 品	4,097,341	3,350,112	4,235,413
商 品	8,334	10,869	10,089
合 計	\$ 8,302,351	\$ 7,872,400	\$ 8,598,015

1.民國 110 年 3 月 31 日、民國 109 年 12 月 31 日及民國 109 年 3 月 31 日備抵存貨跌價損失(包含正常品、呆滯品)分別為 1,101,293 仟元、1,143,045 仟元及 1,522,889 仟元。

2.民國 110 年及 109 年 1 月 1 日至 3 月 31 日與存貨相關之銷貨成本如下：

	110年1月1日 至3月31日	109年1月1日 至3月31日
存貨轉列銷貨成本	\$ 11,160,607	\$ 9,957,949
存貨淨變現價值(回升)/ 跌價損失	(19,121)	(3,981)
存貨呆滯及報廢損失	38,306	(32,137)
出售下腳及廢料收入	(184,514)	(114,799)
未分攤固定製造費用	32,527	1,919
合 計	\$ 11,027,805	\$ 9,808,951

民國 110 年及 109 年 1 月 1 日至 3 月 31 日淨變價值回升係產品結構較佳及產能利用率提升所致。

#### (五)其他金融資產—流動

	110年3月31日	109年12月31日	109年3月31日
非屬約當現金之銀行 定期存款	\$ 3,008,617	\$ 1,983,895	\$ 861,413
受限制之定期存款	9,900	9,900	—
合 計	\$ 3,018,517	\$ 1,993,795	\$ 861,413

上述金融資產於資產負債日之利率區間如下：

	110年3月31日	109年12月31日	109年3月31日
利率區間	0.060%~2.650%	0.060%~2.025%	1.350%~2.600%

#### (六)透過其他綜合損益按公允價值衡量之金融資產—非流動

	110年3月31日	109年12月31日	109年3月31日
權益工具			
國外未上市(櫃)公 司股票	\$ 17,121	\$ 19,936	\$ 22,971

## (七)不動產、廠房及設備

110年1月1日至3月31日						
項 目	期初餘額	增 添	處 分	重分類	匯率影響數	期末餘額
<b>成 本</b>						
土 地	\$ 679,148	\$ —	\$ —	\$ —	\$ —	\$ 679,148
房屋及建築	12,521,620	117,816	(5,475)	—	(47,812)	12,586,149
機器設備	34,214,770	517,288	(245,129)	—	(119,173)	34,367,756
電腦設備	133,902	709	(818)	—	(79)	133,714
檢驗設備	2,358,414	86,549	(148,956)	—	(2,933)	2,293,074
防治污染設備	638,964	—	(1,507)	—	—	637,457
運輸設備	70,996	—	(469)	—	(122)	70,405
辦公設備	176,064	4,549	(695)	—	(686)	179,232
其他設備	7,786,742	227,940	(17,901)	—	(17,436)	7,979,345
未完工程	2,702,196	1,353,922	(800)	—	(18,632)	4,036,686
小 計	\$ 61,282,816	\$ 2,308,773	\$ (421,750)	\$ —	\$ (206,873)	\$ 62,962,966
<b>累計折舊及減損</b>						
房屋及建築	\$ 6,696,966	\$ 185,076	\$ (3,313)	\$ —	\$ (20,459)	\$ 6,858,270
機器設備	18,060,251	650,718	(271,714)	—	(57,535)	18,381,720
電腦設備	108,271	2,337	(785)	—	(45)	109,778
檢驗設備	1,322,881	45,698	(114,396)	—	(2,244)	1,251,939
防治污染設備	431,203	8,308	(1,382)	—	—	438,129
運輸設備	50,999	1,360	(445)	—	(99)	51,815
辦公設備	146,005	1,878	(662)	—	(523)	146,698
其他設備	5,578,617	146,060	(15,462)	—	(11,664)	5,697,551
小 計	32,395,193	\$ 1,041,435	\$ (408,159)	\$ —	\$ (92,569)	32,935,900
淨 額	\$ 28,887,623					\$ 30,027,066

109年1月1日至3月31日						
項 目	期初餘額	增 添	處 分	重分類	匯率影響數	期末餘額
<b>成 本</b>						
土 地	\$ 674,929	\$ 4,210	\$ —	\$ —	\$ —	\$ 679,139
房屋及建築	12,577,026	85,486	(14,477)	—	(85,641)	12,562,394
機器設備	32,465,432	547,542	(251,923)	14,530	(206,748)	32,568,833
電腦設備	130,842	4,164	(1,781)	—	(113)	133,112
檢驗設備	2,085,928	55,913	(44)	—	(4,144)	2,137,653
防治污染設備	598,082	4,399	—	—	—	602,481
運輸設備	70,179	—	(38)	—	(213)	69,928
辦公設備	168,747	3,006	(456)	—	(1,145)	170,152
其他設備	7,357,313	53,557	(30,176)	—	(28,248)	7,352,446
未完工程	1,165,550	463,902	—	—	(13,545)	1,615,907
小 計	\$ 57,294,028	\$ 1,222,179	\$ (298,895)	\$ 14,530	\$ (339,797)	\$ 57,892,045
<b>累計折舊及減損</b>						
房屋及建築	\$ 6,751,762	\$ 179,507	\$ (9,578)	\$ —	\$ (38,174)	\$ 6,883,517
機器設備	17,449,447	588,662	(231,552)	14,530	(101,787)	17,719,300
電腦設備	104,815	2,440	(1,736)	—	(69)	105,450
檢驗設備	1,171,367	47,157	(41)	—	(3,480)	1,215,003
防治污染設備	401,367	7,695	—	—	—	409,062
運輸設備	47,057	1,485	(34)	—	(162)	48,346
辦公設備	143,472	1,457	(415)	—	(908)	143,606
其他設備	5,269,391	131,452	(27,456)	—	(19,901)	5,353,486
小 計	31,338,678	\$ 959,855	\$ (270,812)	\$ 14,530	\$ (164,481)	31,877,770
淨 額	\$ 25,955,350					\$ 26,014,275

- 1.本公司建築物之重大組成部分，主要有廠房主建物及附屬設備等，並分別按其耐用年限20~35年及5~30年予以計提折舊。
- 2.本公司提供做為借款擔保之不動產、廠房及設備請參閱附註八。

(八)租 賃

1.使用權資產

項 目	110年3月31日	109年12月31日	109年3月31日
	帳面金額	帳面金額	帳面金額
土地(含土地使用權)	\$ 243,674	\$ 240,559	\$ 237,471
房屋及建築	228,095	211,293	202,760
機器設備	26,335	38,441	62,553
運輸設備	1,901	2,311	3,431
合 計	\$ 500,005	\$ 492,604	\$ 506,215

項 目	110年1月1日 至3月31日	109年1月1日 至3月31日
	折舊費用	折舊費用
土 地(含土地使用權)	\$ 2,784	\$ 2,820
房屋及建築	15,462	15,110
機器設備	12,050	10,353
運輸設備	400	481
合 計	\$ 30,696	\$ 28,764

本公司於民國 110 年及 109 年 1 月 1 日至 3 月 31 日使用權資產之增添分別為 17,020 仟元及 124,851 仟元。

2.租賃負債

項 目	110年3月31日	109年12月31日	109年3月31日
	帳面金額	帳面金額	帳面金額
租賃負債—流動	\$ 75,885	\$ 65,513	\$ 98,125
租賃負債—非流動	157,355	160,184	163,834
合 計	\$ 232,240	\$ 225,697	\$ 261,959
租賃負債之折現率區間	1.676%~7.530%	1.676%~7.530%	1.676%~7.530%

3.重要承租活動及條款

本公司於中華人民共和國承租土地已進行產品製造，租賃期間為 50 年。租賃款於簽訂時一次性支付，本公司於土地使用權期間結束時對該土地不具承購權。

#### 4.其他租賃資訊

影響當期損益之項目	110年1月1日 至3月31日	109年1月1日 至3月31日
租賃負債之利息費用	\$ 1,622	\$ 1,874
短期及低價值資產租賃費用	\$ 30,763	\$ 43,018

5.本公司於民國110年度及109年1月1日至3月31日租賃之現金流出總額分別為77,950仟元及70,069仟元。

#### (九)無形資產

項 目	110年1月1日至3月31日				
	期初餘額	增 添	處 分	匯率影響數	期末餘額
<u>成 本</u>					
電腦軟體	\$ 206,685	\$ 5,627	\$ (13,701)	\$ (1,007)	\$ 197,604
<u>累計攤銷</u>					
電腦軟體	97,239	9,516	(13,701)	(267)	92,787
淨 額	\$ 109,446	\$ (3,889)	\$ —	\$ (740)	\$ 104,817

項 目	109年1月1日至3月31日				
	期初餘額	增 添	處 分	匯率影響數	期末餘額
<u>成 本</u>					
電腦軟體	\$ 198,176	\$ 9,092	\$ (8,590)	\$ (1,073)	\$ 197,605
<u>累計攤銷</u>					
電腦軟體	92,616	9,398	(8,590)	(427)	92,997
淨 額	\$ 105,560	\$ (306)	\$ —	\$ (646)	\$ 104,608

本公司民國110年及109年1月1日至3月31日所認列之攤銷費用納入合併綜合損益表中之銷貨成本及營業費用之金額分別為4,490仟元及5,026仟元與4,072仟元及5,326仟元。

#### (十)短期借款

	110年3月31日	109年12月31日	109年3月31日
信用借款	\$ —	\$ —	\$ 51,383
利率區間	—	—	1.657%~1.737%

#### (十一)應付票據及帳款

	110年3月31日	109年12月31日	109年3月31日
應付票據	\$ 1,050,893	\$ 1,214,638	\$ 1,002,551
應付帳款	9,002,862	9,599,134	8,573,848
合 計	\$ 10,053,755	\$ 10,813,772	\$ 9,576,399

- 1.應付款項之平均賒帳期間為 60~120 天，本公司訂有財務風險管理政策，以確保所有應付款於預先約定之信用期限內償還。
- 2.本公司暴露於匯率與流動性風險之應付款項及其他應付款相關揭露，請參閱附註十二。

(十二)其他應付款

	110年3月31日	109年12月31日	109年3月31日
應付設備款	\$ 2,374,953	\$ 2,017,005	\$ 1,587,456
應付員工紅利	141,408	117,751	121,938
應付薪資	767,985	943,491	655,312
應付年度獎金	271,364	801,754	229,612
應付佣金	57,709	57,596	81,910
應付加工費	777,217	808,323	634,766
應付維修費	563,909	460,497	469,496
應付水電費	109,046	60,737	125,654
應付利息	11,095	11,588	22,820
應付休假給付	98,586	95,835	94,756
應付運費	144,831	133,963	110,632
應付賠償款	8,449	98,906	275,496
其他	849,050	913,234	767,978
合計	\$ 6,175,602	\$ 6,520,680	\$ 5,177,826

(十三)負債準備

	110年1月1日至3月31日		
	其他負債準備	虧損性合約準備	合計
110年1月1日餘額	\$ 340,878	\$ 15,227	\$ 356,105
本期認列(迴轉)	(75,635)	2,051	(73,584)
匯率影響數	(512)	(80)	(592)
110年3月31日餘額	\$ 264,731	\$ 17,198	\$ 281,929

	109年1月1日至3月31日		
	其他負債準備	虧損性合約準備	合計
109年1月1日餘額	\$ 235,437	\$ 17,670	\$ 253,107
本期認列(迴轉)	22,202	902	23,104
匯率影響數	(817)	(138)	(955)
109年3月31日餘額	\$ 256,822	\$ 18,434	\$ 275,256

- 1.其他負債準備係應付費用中屬負債準備性質之估列，於實際發生時沖轉。
- 2.虧損性合約損失準備係已簽訂合約之履行成本超過預期經濟效益所認列之虧損性合約損失。該估計於實際履約時沖轉。
- 3.上述準備因均係屬短期或因折現影響不大，故未予折現。

#### (十四)長期借款

債 權 人	摘 要	說 明	110年3月31日	109年12月31日	109年3月31日	到 期 日
			金 額	金 額	金 額	
彰化銀行	抵押借款	(1)	\$ —	\$ —	\$ 400,000	110.09.11
臺灣土地銀行	抵押借款	(1)	—	—	400,000	110.10.12
兆豐國際商銀	抵押借款	(1)	—	—	150,000	110.10.22
彰化銀行	抵押借款	(1)	50,000	50,000	—	112.09.11
臺灣土地銀行	抵押借款	(1)	50,000	50,000	—	112.12.11
王道商銀	信用借款	(2)	35,294	52,941	105,882	110.08.15
遠東國際商銀	信用借款	(3)	—	—	250,000	110.08.18
臺灣銀行	信用借款	(1)	—	—	500,000	110.09.06
板信商銀	信用借款	(4)	—	—	100,000	110.11.30
玉山商銀	信用借款	(1)	—	—	200,000	111.05.30
凱基商銀	信用借款	(5)	300,000	300,000	300,000	111.10.04
臺灣銀行	信用借款	(1)	50,000	50,000	—	112.06.15
板信商銀	信用借款	(4)	100,000	100,000	—	112.07.31
台北富邦銀行(聯貸)	信用借款	(6)	4,200,000	4,200,000	4,200,000	113.06.28
彰化銀行	信用借款	(7)	150,000	150,000	—	114.05.15
彰化銀行	信用借款	(7)	200,000	200,000	—	114.06.15
兆豐國際商銀	信用借款	(8)	75,000	75,000	—	114.06.15
玉山商銀	信用借款	(7)	100,000	100,000	—	114.06.15
臺灣銀行	信用借款	(7)	250,000	250,000	—	114.06.15
玉山商銀	信用借款	(7)	100,000	100,000	—	114.07.15
遠東國際商銀	信用借款	(7)	250,000	250,000	—	114.07.15
兆豐國際商銀	信用借款	(8)	75,000	75,000	—	114.07.15
臺灣土地銀行	信用借款	(7)	350,000	350,000	—	114.07.15
臺灣銀行	信用借款	(7)	200,000	200,000	—	114.09.15
玉山商銀東莞分行	信用借款	(9)	—	—	132,207	110.05.28
玉山商銀(聯貸)	信用借款	(10)	—	—	342,459	110.12.24
匯豐(中國)惠州分行	信用借款	(11)	—	—	383,827	111.02.18
合作金庫商銀蘇州分行	信用借款	(12)	—	—	90,675	111.02.23
匯豐(中國)東莞分行	信用借款	(13)	—	—	213,237	111.03.25
中國建設銀行惠州分行	信用借款	(14)	—	—	127,942	111.03.25
臺灣銀行廣州分行	信用借款	(15)	—	—	85,295	111.04.29
華南銀行深圳分行	信用借款	(16)	—	—	38,383	111.04.29
彰銀商業銀行東莞分行	信用借款	(9)	—	69,856	76,766	111.07.10
中國建設銀行惠州分行	信用借款	(17)	—	—	253,753	111.08.08
彰銀商業銀行東莞分行	信用借款	(9)	—	34,928	38,383	111.08.27
中國進出口銀行	信用借款	(18)	304,012	305,619	—	111.10.26
合作金庫商銀蘇州分行	信用借款	(12)	85,605	—	—	112.03.09
臺灣銀行(聯貸)	信用借款	(19)	2,653,755	2,648,640	2,810,925	112.08.27
遠東國際商銀(聯貸)	信用借款	(19)	1,227,005	1,224,640	1,299,675	112.10.18
中國建設銀行惠州分行	信用借款	(17)	282,497	281,952	—	112.11.26
匯豐(中國)惠州分行	信用借款	(20)	285,350	284,800	—	112.12.22
彰銀商業銀行東莞分行	信用借款	(21)	114,140	—	—	113.03.29
華南銀行深圳分行	信用借款	(13)	43,430	—	—	113.03.29
臺灣銀行(聯貸)	信用借款	(19)	1,712,100	1,708,800	1,511,250	113.12.17
玉山商銀(聯貸)	信用借款	(10)	1,418,867	1,440,775	810,302	114.03.28
合 計			\$ 14,662,055	\$ 14,552,951	\$ 14,820,961	
流 動			\$ 454,412	\$ 321,553	\$ 487,240	
非 流 動			\$ 14,207,643	\$ 14,231,398	\$ 14,333,721	
利率區間			0.450%~4.000%	0.450%~3.970%	0.999%~4.988%	



1.有關資產提供作為長期借款之擔保情形，請參閱附註八。

2.說明：

(1)借款期間為3年，到期日一次清償，按月支付利息。

(2)借款期間為7年，共17期，按月支付利息。

(3)借款期間為3年1個月，到期日一次清償，按月支付利息。

(4)借款期間為3年，共5期，按月支付利息。

(5)借款期間為3年，共3期，按月支付利息。

(6)借款期間為5年，共5期，按月支付利息，並約定於借款存續期間內，應依據年度合併財務報表維持特定之流動比率、負債比率及利息保障倍數。

(7)借款期間為5年，共24期，按月支付利息。

(8)借款期間為5年，共25期，按月支付利息。

(9)借款期間為3年，共6期，按月支付利息。

(10)借款期間為5年，共9期，按季支付利息，並約定於借款存續期間內，應依據年度合併財務報表維持特定之流動比率、負債比率及利息保障倍數。

(11)借款期間為2年，共6期，按月支付利息。

(12)借款期間為2年，共4期，按季支付利息。

(13)借款期間為3年，共8期，按月支付利息。

(14)借款期間為2年，共5期，按季支付利息。

(15)借款期間為3年，共4期，按季支付利息。

(16)借款期間為3年，共6期，按季支付利息。

(17)借款期間為3年，共7期，按季支付利息。

(18)借款期間為2年，到期日一次清償，按季支付利息。

(19)借款期間為5年，共5期，按季支付利息，並約定於借款存續期間內，應依據年度合併財務報表維持特定之流動比率、負債比率及利息保障倍數。

(20)借款期間為3年，共9期，按月支付利息。

(21)借款期間為3年，共6期，按月支付利息。

## (十五)員工退休金

### 1.確定提撥計畫

華通公司依「勞工退休金條例」訂定之員工退休計畫，係屬確定提撥計畫。前述公司依員工每月薪資百分之六提撥退休金至勞工保險局之個人專戶。依上述相關規定，華通公司於民國 110 年及 109 年 1 月 1 日至 3 月 31 日於合併綜合損益表認列為費用之退休金成本分別為 27,644 仟元及 26,767 仟元。

另大陸子公司按當地法令，每月依當地員工薪資總額之一定比率提撥養老保險金。每位員工之退休金由當地政府統籌按月提撥外，無進一步義務。民國 110 年及 109 年 1 月 1 日至 3 月 31 日認列之退休金成本金額分別為 76,101 仟元及 49,362 仟元。

### 2.確定福利計畫

(1)華通公司依「勞動基準法」訂定之員工退休計畫，係屬確定福利計畫。依該計畫之規定，員工退休金係按服務年資及退休前六個月之平均薪資計算。前述公司每月按員工薪資總額百分之五提撥員工退休金基金，交由勞工退休準備金監督委員會以該等委員會名義存入臺灣銀行之專戶。

(2)確定福利計劃相關退休金費用係以民國 110 年及民國 109 年 12 月 31 日精算決定之退休金成本率在各期間分別認列於下列項目

	110年1月1日 至3月31日	109年1月1日 至3月31日
營業成本	\$ 2,592	\$ 3,429
推銷費用	54	65
管理費用	403	483
研究費用	358	461
合計	\$ 3,407	\$ 4,438

## (十六)權益

### 1.普通股股本

	110年3月31日	109年12月31日	109年3月31日
額定股本	\$ 16,000,000	\$ 16,000,000	\$ 16,000,000
已發行股本	\$ 11,918,206	\$ 11,918,206	\$ 11,918,206

(1)已發行之普通股每股面額 10 元，悉為記名式，每股享有表決權及收取股利之權利。

(2)華通公司於經濟部核准登記之額定股本 16,000,000 仟元中，含保留 100,000 仟股之員工認股權憑證及 308,179 仟股之可轉換公司債。

## 2.資本公積

	110年3月31日	109年12月31日	109年3月31日
公司債轉換溢價	\$ 935,127	\$ 935,127	\$ 935,127
公司債利息補償金	30,609	30,609	30,609
其他	94,490	94,490	51,162
合計	\$ 1,060,226	\$ 1,060,226	\$ 1,016,898

依照法令規定，資本公積除填補公司虧損外，不得使用，但超過票面金額發行股票所得之溢額(包括以超過面額發行普通股、因而發行股票之股本溢價、公司債轉換溢價及庫藏股票交易等)及受領贈與所得產生之資本公積，每年得以實收資本之一定比率為限撥充資本，依民國 101 年 1 月 4 日公布之公司法修訂條文，前述資本公積亦得以現金分配，惟因採用權益法之投資所產生之資本公積，不得作為任何用途。

## 3.保留盈餘及股利

(1)依華通公司章程規定：

華通公司每年度決算後如有盈餘，應先依法彌補虧損，次提列百分之十為法定盈餘公積；但法定盈餘公積，已達實收資本時，不在此限。次依法令或主管機關規定提列或迴轉特別盈餘公積後，餘額為當年度可分派盈餘。當年度可分派盈餘連同期初累積未分配盈餘作為可供分配之盈餘，依下列原則分派：

(A)華通公司所處產業環境為科技產業，為考量健全公司財務結構、營運盈餘之狀況及未來擴展營運規模之需要，擬採剩餘股利政策，以健全公司之成長與永續經營。

(B)華通公司得視公司目前及未來之投資環境、資金需求、獲利能力、國內外競爭狀況及資本預算等因素，由董事會擬具分派盈餘與否之方案，由股東會決議之。於分派盈餘時，就可供分配之盈餘提撥，提撥之數額以不低於當年度可分派盈餘的百分之十為原則。

(C)華通公司盈餘之分派得以現金或股票方式發放，其中現金分派之比例，以不低於股利總額之百分之五十為原則。

(2)華通公司並於章程中另外訂定員工酬勞之分派政策，有關員工酬勞及董監酬勞資訊，請參閱附註六(廿三)。

(3)依民國 101 年 1 月修訂之公司法規定，法定盈餘公積應繼續提撥至其餘額達公司實收股本總額為止。法定盈餘公積得用以彌補虧損；公司無虧損者，得以法定盈餘公積超過實收資本額 25 %之部份，按股東原有股份之比例發放新股或現金。

(4)華通公司分配盈餘時，必須依法令規定就當年底之股東權益減項(如國外營運機構財務報表換算之兌換差額、現金流量避險準備及權益工具投資等，惟庫藏股票除外)提列特別盈餘公積後方得以分配，嗣後業主權益減項數額迴轉時，得就迴轉金額分配盈餘。

(5)首次採用 IFRSs 時，華通公司依金管會於民國 101 年 4 月 6 日發布之金管證發字第 1010012865 號函令規定，應就帳列股東權益項下之未實現重估增值及累積換算調整數(利益)，因選擇適用國際財務報導準則第 1 號豁免項目而轉入保留盈餘部分，分別提列相同數額之特別盈餘公積；但轉換日因首次採用 IFRSs 產生之保留盈餘增加數不足提列時，得僅就因轉換採用 IFRSs 產生之保留盈餘增加數予以提列。嗣後因使用、處分或重分類相關資產時，得就原提列特別盈餘公積之比例予以迴轉分派盈餘。華通公司帳列未實現重估增值及累積換算調整數轉入未分配盈餘之金額均為 0 仟元，無須提列特別盈餘公積。

(6)華通公司董事會於民國 110 年 3 月 11 日擬議通過民國 109 年度之盈餘分配案如下：

	109 年度盈餘分配	每股股利(元)
法定盈餘公積	\$ 456,399	
現金股利	1,787,731	\$ 1.50
合 計	\$ 2,244,130	

有關民國 109 年度盈餘分配案尚待預計於民國 110 年 6 月 10 日召開之股東常會報告。

(7)華通公司民國 108 年度及民國 107 年度盈餘分配案，已分別於民國 109 年 6 月 18 日及民國 108 年 6 月 13 日經股東常會決議通過，其實際配發員工紅利及現金股息之情形與原董事會通過之擬議配發情形相同，有關資訊如下：

	108 年度 盈餘分配	每股股利 (元)	107 年度 盈餘分配	每股股利 (元)
法定盈餘公積	\$ 382,242		\$ 239,973	
現金股利	1,430,185	\$ 1.20	953,456	\$ 0.80
合 計	\$ 1,812,427		\$ 1,193,429	

#### 4.其他權益項目

	110 年 1 月 1 日至 3 月 31 日		
	國外營運機構 財務報表換算 之兌換差額	透過其他綜合損 益按公允價值衡 量之金融資產未 實現評價損益	合 計
110 年 1 月 1 日餘額	\$ (217,512)	\$ (8,955)	\$ (226,467)
換算國外營運機構財務報表所 產生之兌換差額	(112,457)	—	(112,457)
換算國外營運機構財務報表所 產生利益之相關所得稅	22,491	—	22,491
透過其他綜合損益按公允價值 衡量之金融資產未實現損益	—	(2,815)	(2,815)
透過其他綜合損益按公允價值 衡量之金融資產未實現損益— 相關所得稅	—	563	563
110 年 3 月 31 日餘額	\$ (307,478)	\$ (11,207)	\$ (318,685)

109年1月1日至3月31日

	國外營運機構 財務報表換算 之兌換差額	透過其他綜合損 益按公允價值衡 量之金融資產未 實現評價損益	合 計
109年1月1日餘額	\$ (421,011)	\$ 39	\$ (420,972)
換算國外營運機構財務報表所 產生之兌換差額	(166,641)	—	(166,641)
換算國外營運機構財務報表所 產生利益之相關所得稅	33,328	—	33,328
透過其他綜合損益按公允價值 衡量之金融資產未實現損益	—	(8,208)	(8,208)
透過其他綜合損益按公允價值 衡量之金融資產未實現損益— 相關所得稅	—	1,642	1,642
109年3月31日餘額	\$ (554,324)	\$ (6,527)	\$ (560,851)

(十七)每股盈餘

	110年1月1日 至3月31日	109年1月1日 至3月31日
基本每股盈餘	\$ 0.78	\$ 0.78
稀釋每股盈餘	\$ 0.78	\$ 0.78

用以計算基本及稀釋每股盈餘之盈餘及普通股加權平均股數如下：

1.基本每股盈餘

	110年1月1日 至3月31日	109年1月1日 至3月31日
歸屬於母公司普通股股東之 淨利(仟元)	\$ 931,337	\$ 929,339
計算基本每股盈餘之普通股 加權平均股數(仟股)	1,191,821	1,191,821
基本每股盈餘(元)	\$ 0.78	\$ 0.78

2.稀釋每股盈餘

	110年1月1日 至3月31日	109年1月1日 至3月31日
歸屬於母公司普通股股東之 淨利(仟元)	\$ 931,337	\$ 929,339
計算基本每股盈餘之普通股 加權平均股數(仟股)	1,191,821	1,191,821
具稀釋作用潛在普通股(仟 股)		
員工分紅費用(仟股)	3,276	3,865
計算稀釋每股盈餘之普通股 加權平均股數(仟股)	1,195,097	1,195,686
稀釋每股盈餘(元)	\$ 0.78	\$ 0.78

(十八)營業收入

本公司所產生收入之分析如下：

	110年1月1日 至3月31日	109年1月1日 至3月31日
台 灣	\$ 330,329	\$ 215,057
美 國	208,037	212,286
亞 洲	12,803,803	11,613,967
歐 洲	36,615	34,492
其 他	28,918	13,862
合 計	\$ 13,407,702	\$ 12,089,664

(十九)其他收入

	110年1月1日 至3月31日	109年1月1日 至3月31日
租金收入	\$ 57	\$ 57
其他收入—其他	102,217	27,384
合 計	\$ 102,274	\$ 27,441

(二十)其他利益及損失

	110年1月1日 至3月31日	109年1月1日 至3月31日
處分不動產、廠房及設備利益(損失)	\$ (16,781)	\$ (27,627)
外幣兌換利益(損失)	(67,204)	36,347
透過損益按公允價值衡量之金融資產(負債)利益(損失)	(17,066)	664
虧損性合約(損失)	(2,051)	(902)
什項支出	(21,374)	(16,263)
合 計	\$ (124,476)	\$ (7,781)

(廿一)財務成本

	110年1月1日 至3月31日	109年1月1日 至3月31日
利息費用	\$ 67,348	\$ 112,195
租賃負債之利息	1,622	1,874
手續費支出	7,182	9,849
減：利息資本化	(10,251)	(6,817)
合 計	\$ 65,901	\$ 117,101
利息資本化利率區間	1.451%~2.651%	1.689%~4.212%

(廿二)所得稅

1.認列於損益之所得稅

認列於損益之所得稅費用組成如下：

	110年1月1日 至3月31日	109年1月1日 至3月31日
當期所得稅費用		
當期產生者	\$ 236,339	\$ 237,755
以前年度所得稅調整	(35,345)	28
小 計	200,994	237,783
遞延所得稅費用(利益)		
暫時性差異之產生及迴轉	75,663	40,782
認列於損益之所得稅費用	\$ 276,657	\$ 278,565

2.當期所得稅資產與負債

	110年3月31日	109年12月31日	109年3月31日
本期所得稅資產			
應收退稅款	\$ 29,399	\$ 302	\$ —
本期所得稅負債			
應付所得稅	\$ 743,820	\$ 629,294	\$ 566,073



### 3.認列於其他綜合損益之所得稅(利益)費用

	110年1月1日 至3月31日	109年1月1日 至3月31日
遞延所得稅(利益)費用		
本年度生產者		
國外營運機構換算差額	\$ (22,491)	\$ (33,328)
透過其他綜合損益按公允 價值衡量之金融資產未實 現損益	(563)	(1,642)
認列於其他綜合損益之所得 稅(利益)費用	\$ (23,054)	\$ (34,970)

### 4.所得稅核定情形

華通公司及國內子公司華年投資股份有限公司截至民國 107 年及民國 108 年度止之營利事業所得稅申報案件，業經稅捐稽徵機關核定。

### (廿三)費用性質之額外資訊

本期發生之員工福利、折舊、折耗及攤銷費用功能別彙總如下：

功 能 別 性 質 別	110年1月1日至3月31日			109年1月1日至3月31日		
	屬於營業 成本者	屬於營業 費用者	合 計	屬於營業 成本者	屬於營業 費用者	合 計
員工福利費用	\$ 2,072,054	\$ 421,045	\$ 2,493,099	\$ 1,871,483	\$ 383,746	\$ 2,255,229
直接人工	1,059,827	—	1,059,827	931,768	—	931,768
薪資費用	692,081	364,327	1,056,408	650,318	338,114	988,432
勞健保費用	91,499	22,044	113,543	76,709	17,715	94,424
退休金費用	89,423	17,729	107,152	68,529	12,038	80,567
其他員工福利費用	139,224	16,945	156,169	144,159	15,879	160,038
折舊費用	1,055,677	16,454	1,072,131	974,521	14,098	988,619
攤銷費用	5,055	5,026	10,081	4,492	5,077	9,569

1.依華通公章程規定，華通公司當年度個體綜合損益表在尚未計算員工酬勞前如有獲利，應提撥前述獲利的 2%作為員工酬勞。前述獲利係指稅前淨利扣除分派員工酬勞前之利益。但華通公司尚有累積虧損時，應預先保留彌補數額，再依前述比率提撥員工酬勞。前項員工酬勞之發放得以股票或現金為之，應由華通公司董事三分之二以上之出席及出席董事過半數同意之決議行之，並報告股東會。

- 2.華通公司民國 110 年及 109 年 1 月 1 日至 3 月 31 日員工酬勞分別為 23,746 仟元及 22,000 仟元，係以截至當期止之獲利狀況，依公司章程估列，前述金額帳列營業成本與營業費用。年度合併財務報告通過發布日後若金額有變動，則依會計估計變動處理，於次一年度調整入帳。
- 3.華通公司民國 110 年 3 月 11 日及民國 109 年 3 月 12 日董事會分別決議通過民國 109 年度及民國 108 年度之員工酬勞分別為 116,820 仟元及 98,789 仟元。民國 109 年度及民國 108 年度經董事會決議之員工酬勞其實際配發與民國 109 年度及民國 108 年度合併財務報告認列之金額並無差異。
- 4.上述有關華通公司董事會通過及股東會決議之員工酬勞及董事酬勞相關資訊可自公開資訊觀測站查詢。

#### 七、關係人交易

華通公司與子公司(係華通公司之關係人)間之交易金額及餘額，於編製合併財務報告時已予以銷除，並未揭露於本附註。對董事及其他主要管理階層成員之薪酬資訊揭露如下：

	110 年 1 月 1 日 至 3 月 31 日	109 年 1 月 1 日 至 3 月 31 日
主要管理階層薪酬資訊		
短期福利	\$ 42,929	\$ 44,060
其他長期員工福利	339	156
合 計	\$ 43,268	\$ 44,216

董事及其他主要管理階層之薪酬係由薪酬委員會依照個人績效及市場趨勢決定。

#### 八、質押之資產

名 稱	擔保用途	帳 面 價 值		
		110 年 3 月 31 日	109 年 12 月 31 日	109 年 3 月 31 日
受限制之定期存款(帳列其他金融資產)	履約保證金	\$ 9,900	\$ 9,900	\$ —
不動產、廠房及設備	長期借款	960,324	976,030	1,027,233

## 九、重大或有負債及未認列之合約承諾

### (一)

	110年3月31日		109年12月31日		109年3月31日	
已開立未使用之信用狀金額	NT	2,367 仟元	NT	32,134 仟元	NT	51,565 仟元
	US\$	31,226 仟元	US\$	34,845 仟元	US\$	16,444 仟元
	JP¥	2,378,386 仟元	JP¥	836,304 仟元	JP¥	2,143,939 仟元
	EUR€	1,472 仟元	EUR€	2,229 仟元	EUR€	115 仟元

### (二)已簽約購置設備之契約但尚未認列資本支出

	110年3月31日		109年12月31日		109年3月31日	
設備款	NT	1,139,910 仟元	NT	790,672 仟元	NT	991,253 仟元
	CNY	1,180,010 仟元	CNY	934,431 仟元	CNY	576,629 仟元

十、重大之災害損失：無。

十一、重大之期後事項：無。

十二、其他

### (一)資本管理

本公司基於現行營運產業特性及未來公司發展情形，並且考量外部環境變動等因素，規劃本公司未來期間所需之營運資金(包括研究發展費用及債務償還等)需求，以保障本公司之永續經營，能回饋股東且同時兼顧其他利益關係人之利益，並維持最佳資本結構以提升股東價值。整體而言，本公司採用審慎之風險管理策略。

### (二)金融工具

#### 1.金融工具之種類

	110年3月31日		109年12月31日		109年3月31日	
	帳面金額	公允價值	帳面金額	公允價值	帳面金額	公允價值
<b>金融資產</b>						
按攤銷後成本衡量之金融資產						
現金及約當現金	\$11,105,927	\$11,105,927	\$ 9,964,685	\$ 9,964,685	\$11,277,091	\$11,277,091
應收票據及帳款	10,401,617	10,401,617	14,241,674	14,241,674	11,538,708	11,538,708
其他應收款	414,433	414,433	607,566	607,566	271,951	271,951
其他金融資產	3,018,517	3,018,517	1,993,795	1,993,795	861,413	861,413
存出保證金(含流動)	35,401	35,401	32,885	32,885	32,108	32,108
透過損益按公允價值衡量之金融資產	152,150	152,150	145,658	145,658	104,877	104,877
透過其他綜合損益按公允價值衡量之金融資產	17,121	17,121	19,936	19,936	22,971	22,971
合計	<u>\$25,145,166</u>	<u>\$25,145,166</u>	<u>\$27,006,199</u>	<u>\$27,006,199</u>	<u>\$24,109,119</u>	<u>\$24,109,119</u>
<b>金融負債</b>						
按攤銷後成本衡量之金融負債						
短期借款	\$ —	\$ —	\$ —	\$ —	\$ 51,383	\$ 51,383
應付票據及帳款	10,053,755	10,053,755	10,813,772	10,813,772	9,576,399	9,576,399
其他應付款	6,175,602	6,175,602	6,520,680	6,520,680	5,177,826	5,177,826
長期借款(含一年內到期)	14,662,055	14,662,055	14,552,951	14,552,951	14,820,961	14,820,961
存入保證金(含流動)	70,433	70,433	64,555	64,555	58,555	58,555
透過損益按公允價值衡量之金融負債	11,847	11,847	5,827	5,827	—	—
合計	<u>\$30,973,692</u>	<u>\$30,973,692</u>	<u>\$31,957,785</u>	<u>\$31,957,785</u>	<u>\$29,685,124</u>	<u>\$29,685,124</u>

## 2.財務風險管理目的

本公司財務風險管理目標，係為管理與營運活動相關之匯率風險、利率風險、信用風險及流動風險。為降低相關財務風險，本公司致力於辨認、評估並規避市場之不確定性，以降低市場變動對公司財務績效之潛在不利影響。

本公司之重要財務活動，係經董事會依相關規範及內部控制制度進行覆核。於財務計劃執行期間，本公司必須恪遵關於整體財務風險管理及權責劃分之相關財務操作程序。

## 3.市場風險

本公司主要暴露於外幣匯率變動及利率變動等市場風險，並使用某些衍生金融工具以管理相關風險。

### (1)外幣匯率風險

本公司營運活動及國外營運機構淨投資主要係以外幣進行交易，因此產生外幣匯率風險。為避免因匯率變動造成外幣資產價值減少及未來現金流量之波動，本公司使用短期借款及衍生金融工具(包含遠期換匯合約及換匯換利合約)來規避匯率風險。此類衍生金融工具之使用，可協助本公司減少但仍無法完全排除外幣匯率變動所造成之影響。本公司承作之衍生金融工具，其到期日皆短於六個月，並且不符合避險會計之條件。

由於國外營運機構淨投資係為策略性投資，是故本公司並未對其進行避險。

有關外幣匯率風險之敏感性分析，係以財務報導結束日之外幣貨幣項目計算。當新台幣對各相關貨幣升值/貶值 1%，本公司民國 110 年及民國 109 年 1 月 1 日至 3 月 31 日淨損益將分別增加/減少 4,656 仟元及 36,122 仟元。

### (2)利率風險

利率風險係指由於市場利率之變動所造成金融工具公允價值變動之風險。本公司之利率風險，主要係來自於中長期借款及固定/浮動利率收益投資之利率浮動。

有關利率風險之敏感度分析，係以財務報導期間結束日銀行借款金額及浮動利率為計算基礎，並假設持有一個季度之影響數。假若利率上升/下降 1%，本公司於民國 110 年及民國 109 年 1 月 1 日至 3 月 31 日之損益將分別增加/減少(448)仟元及(714)仟元。

### (3)其他價格風險

本公司暴露於價格風險的權益工具，係分類為透過損益按公允價值衡量之金融資產及透過其他綜合損益按公允價值衡量之金融資產之投資。為管理權益工具投資之價格風險，本公司將其投資組合分散以進行控管。

本公司主要投資於國內外公司發行之權益工具，此等權益工具之價格會因該投資標的未來價值之不確定性而受影響。若該等權益工具價格上升或下跌 1%，而其他所有因素維持不變之情況下，對民國 110 年及 109 年 1 月 1 日至 3 月 31 日之稅後淨利因來自透過損益按公允價值衡量之權益工具之利益或損失將分別增加/減少 1,513 仟元及 1,049 仟元；對於其他綜合損益因分類為透過其他綜合損益按公允價值衡量之權益投資之利益或損失分別增加/減少 171 仟元及 230 仟元。

## 4.信用風險管理

信用風險係指交易對方違反合約義務並對本公司造成財務損失之風險。本公司之信用風險，主要係來自於營運活動產生之應收款項，及投資活動產生之銀行存款、固定收益投資及其他金融工具。營運相關信用風險與財務信用風險係分別管理。

### (1)營運相關信用風險

為維持應收帳款的品質，本公司已建立營運相關信用風險管理之程序。

個別客戶的風險評估係考量包括該客戶之財務狀況、信評機構評等、本公司內部信用評等、歷史交易紀錄及目前經濟狀況等多項可能影響客戶付款能力之因素。本公司亦會在適當時機使用某些信用增強工具，如預付貨款及信用保險等，以降低特定客戶的信用風險。

截至民國 110 年 3 月 31 日、民國 109 年 12 月 31 日及民國 109 年 3 月 31 日，前十大客戶之應收票據及帳款餘額占本公司應收票據及帳款餘額之百分比分別為 55%、67%及 66%，其餘應收款項之信用集中風險相對並不重大。

(2)財務信用風險

銀行存款、固定收益投資及其它金融工具之信用風險，係由本公司財務部門衡量並監控。由於本公司之交易對象及履約他方均係信用良好之金融機構，而且亦與多家金融機構往來以分散風險，應無重大之信用風險顯著集中之虞及無重大之履約疑慮，故無重大之信用風險。

5.流動性風險管理

本公司管理流動性風險之目標，係為維持營運所需之現金及約當現金、高流動性之有價證券及足夠的銀行融資額度等，以確保本公司具有充足的財務彈性。

(1)下表係按到期日及未折現之到期金額彙總列示本公司已約定還款期間之金融負債分析：

	110 年 3 月 31 日				
	短於 1 年	2~3 年	4~5 年	6 年以上	合 計
<b>非衍生金融負債</b>					
應付票據及帳款	\$ 10,053,755	\$ —	\$ —	\$ —	\$ 10,053,755
其他應付款	6,175,602	—	—	—	6,175,602
租賃負債	76,017	54,264	28,677	83,017	241,975
長期借款	454,412	7,155,960	7,051,683	—	14,662,055
存入保證金	70,433	—	—	—	70,433
合 計	\$ 16,830,219	\$ 7,210,224	\$ 7,080,360	\$ 83,017	\$ 31,203,820

	109 年 12 月 31 日				
	短於 1 年	2~3 年	4~5 年	6 年以上	合 計
<b>非衍生金融負債</b>					
應付票據及帳款	\$ 10,813,772	\$ —	\$ —	\$ —	\$ 10,813,772
其他應付款	6,520,680	—	—	—	6,520,680
租賃負債	90,866	62,131	29,713	83,394	266,104
長期借款	321,553	6,814,685	7,416,713	—	14,552,951
存入保證金	64,555	—	—	—	64,555
合 計	\$ 17,811,426	\$ 6,876,816	\$ 7,446,426	\$ 83,394	\$ 32,218,062

	109 年 3 月 31 日				
	短於 1 年	2~3 年	4~5 年	6 年以上	合 計
<b>非衍生金融負債</b>					
短期借款	\$ 51,383	\$ —	\$ —	\$ —	\$ 51,383
應付票據及帳款	9,576,399	—	—	—	9,576,399
其他應付款	5,177,826	—	—	—	5,177,826
租賃負債	98,215	71,489	22,800	91,840	284,344
長期借款	487,240	5,027,195	9,306,526	—	14,820,961
存入保證金	58,555	—	—	—	58,555
合 計	\$ 15,449,618	\$ 5,098,684	\$ 9,329,326	\$ 91,840	\$ 29,969,468

## (2) 融資額度

	110年3月31日	109年12月31日	109年3月31日
有擔保銀行借款			
總額	\$ 850,000	\$ 850,000	\$ 1,350,000
無擔保銀行借款			
總額	\$ 26,072,133	\$ 24,200,622	\$ 24,196,633

## (三) 金融工具之公允價值

### 1. 按攤銷後成本衡量金融工具之公允價值

本公司認為攤銷後成本衡量之金融資產及金融負債於合併財務報告中之帳面金額趨近公允價值。

### 2. 衡量公允價值所採用之評價技術及假設

本公司金融資產及金融負債公允價值之決定，係使用下列方法及假設為之：

(1) 具標準條款與條件並於活絡市場交易之金融資產及金融負債，其公允價值係分別參照市場報價決定(包括利率、掛牌買賣之上市(櫃)公司股票、政府公債、政府機構債券及公司債)。

(2) 遠期外匯合約之公允價值係以遠期匯率報價衡量。

(3) 其他金融資產及金融負債之公允價值係採用以現金流量折現分析為基礎之一般公認評價模式決定其公允價值。

### 3. 認列於合併資產負債表之公允價值衡量

下表係提供原始認列後以公允價值衡量之金融工具的相關分析，並以公允價值之可觀察程度分為第一至第三等級。

(1) 第一等級公允價值衡量係指以來自活絡市場相同資產或負債之公開報價(未經調整)。活絡市場係指符合以下所有條件之市場：在市場交易之商品具同質性；隨時可於市場中尋得具意願之買賣雙方且價格資訊可為大眾取得。

(2) 第二等級公允價值衡量係指除第一等級之公開報價外，以屬於該資產或負債直接(亦即價格)或間接(亦即由價格推導而得)可觀察之輸入值推導公允價值。

(3)第三等級公允價值衡量係指評價技術係非以可觀察市場資料為基礎之資產或負債之輸入值(不可觀察之輸入值)推導公允價值。

#### 4.以重複性基礎按公允價值衡量之金融資產及負債

本公司以重複性基礎按公允價值衡量之金融資產及金融負債，其公允價值層級如下：

	110年3月31日			
	第一等級	第二等級	第三等級	合計
<u>透過損益按公允價值衡量之金融資產</u>				
上市(櫃)公司股票	\$ 91,442	\$ —	\$ —	\$ 91,442
興櫃公司股票	—	59,840	—	59,840
<u>透過其他綜合損益按公允價值衡量之金融資產</u>				
國外未上市(櫃)公司股票	—	—	17,121	17,121
合計	\$ 91,442	\$ 59,840	\$ 17,121	\$ 168,403

	109年12月31日			
	第一等級	第二等級	第三等級	合計
<u>透過損益按公允價值衡量之金融資產</u>				
上市(櫃)公司股票	\$ 68,654	\$ —	\$ —	\$ 68,654
興櫃公司股票	—	77,004	—	77,004
<u>透過其他綜合損益按公允價值衡量之金融資產</u>				
國外未上市(櫃)公司股票	—	—	19,936	19,936
合計	\$ 68,654	\$ 77,004	\$ 19,936	\$ 165,594

	109年3月31日			
	第一等級	第二等級	第三等級	合計
<u>透過損益按公允價值衡量之金融資產</u>				
上市(櫃)公司股票	\$ 61,945	\$ —	\$ —	\$ 61,945
興櫃公司股票	—	42,932	—	42,932
<u>透過其他綜合損益按公允價值衡量之金融資產</u>				
國外未上市(櫃)公司股票	—	—	22,971	22,971
合計	\$ 61,945	\$ 42,932	\$ 22,971	\$ 127,848



5.屬第一等級公允價值衡量項目係以市場報價作為公允價輸入值，明細如下：

項 目	市 場 報 價
上市(櫃)公司股票	收盤價

6.屬第二等級公允價值衡量項目係以櫃檯買賣中心最近成交價格及報價資料可觀察之輸入值，作為評估公允價值之基礎。

7.本公司以重複性基礎按公允價值衡量之金融資產及負債於民國 110 年及 109 年 1 月 1 日至 3 月 31 日均未有第一級與第二級公允價值衡量間移轉之情形。

8.金融資產以第三等級公允價值衡量之調節：

	110 年 1 月 1 日 至 3 月 31 日	109 年 1 月 1 日 至 3 月 31 日
期初餘額	\$ 19,936	\$ 31,179
本期取得	—	—
本年度認列於其他綜合(損)益	(2,815)	(8,208)
期末餘額	\$ 17,121	\$ 22,971

9.本公司對於公允價值歸類於第三等級之評價流程，係由公司部門負責進行金融工具之獨立公允價值驗證，藉獨立來源資料使評價結果貼近市場狀態，並定期更新評價模型所需輸入值及其他任何必要之公允價值調整，以確保評價結果係屬合理。

10.有關第三等級公允價值衡量項目係以市場法評價技術作為評估公允價值之基礎，本公司經審慎評估選擇採用評價模型及評價參數之重大不可觀察輸入值，因此公允價值衡量係屬合理，惟當使用不同之評價模型或評價參數可能導致評價之結果不同。假若評價參數之股價淨值乘數增加、缺乏市場流通性折價降低、加權平均資金成本折現率降低，將增加該等投資公允價值。

11.本公司於民國 110 年 109 年 1 月 1 日至 3 月 31 日均未有取得或處分以第三級公允價值衡量之金融資產等情形。

#### (四)具重大影響之外幣資產及負債資訊

1.以下資訊係按各個體功能性貨幣以外之外幣彙總表達，所揭露之匯率係指該等外幣換算至功能性貨幣之匯率。本公司具重大匯率波動影響之外幣資產及負債資訊如下：

110年3月31日

	外幣 (仟元)	匯率	帳面金額 (新台幣)
<u>金融資產</u>			
<u>貨幣性項目</u>			
美金	324,318	28.535	9,254,407
日圓	5,635,793	0.2577	1,452,344
人民幣	145,984	4.344	634,153
新加坡幣	54	21.21	1,141
<u>金融負債</u>			
<u>貨幣性項目</u>			
美金	372,234	28.535	10,621,683
歐元	1,861	33.48	62,310
日圓	4,302,124	0.2577	1,108,657
港幣	4,175	3.67	15,322

109年12月31日

	外幣 (仟元)	匯率	帳面金額 (新台幣)
<u>金融資產</u>			
<u>貨幣性項目</u>			
美金	\$ 346,575	28.48	\$ 9,870,447
日圓	2,705,474	0.2763	747,523
人民幣	90,576	4.377	396,450
新加坡幣	54	21.56	1,160
<u>金融負債</u>			
<u>貨幣性項目</u>			
美金	375,599	28.48	10,697,071
歐元	1,344	35.02	47,062
日圓	3,269,696	0.2763	903,417
港幣	3,744	3.673	13,751

109 年 3 月 31 日

	外 幣 (仟元)	匯 率	帳面金額 (新台幣)
<u>金融資產</u>			
<u>貨幣性項目</u>			
美 金	438,423	30.225	13,251,339
日 圓	2,907,872	0.2788	810,715
新加坡幣	54	21.23	1,142
<u>金融負債</u>			
<u>貨幣性項目</u>			
美 金	327,825	30.225	9,908,512
歐 元	209	33.24	6,952
日 圓	1,857,045	0.2788	517,744
港 幣	4,430	3.898	17,267

註：由於合併個體中部分個體之功能性貨幣非為新台幣，因此揭露時亦須予以考量。例如當某一子公司之功能性貨幣為人民幣，但有美金之外幣部位亦須列入考量。

2. 本公司外幣交易種類繁多，無法按各重大外幣別揭露，故採彙整方式揭露貨幣性項目之兌換損益資訊。本公司於民國 110 年及民國 109 年 1 月 1 日至 3 月 31 日全部兌換損益分別為已實現損失 448,764 仟元及未實現利益 381,560 仟元與已實現利益 157,636 仟元及未實現損失 121,289 仟元。

### 十三、附註揭露事項

編製合併財務報告時，母子公司間重大交易及其餘額業已全數銷除。

#### (一) 重大交易事項：

1. 資金貸與他人：無。
2. 為他人背書保證：附表一。
3. 期末持有有價證券情形：附表二。

4. 累積買進或賣出同一有價證券之金額達新台幣三億元或實收資本額百分之二十以上：無。
5. 取得不動產之金額達新台幣三億元或實收資本額百分之二十以上：無。
6. 處分不動產之金額達新台幣三億元或實收資本額百分之二十以上：無。
7. 與關係人進、銷貨之金額達新台幣一億元或實收資本額百分之二十以上：附表三。
8. 應收關係人款項達新台幣一億元或實收資本額百分之二十以上：附表四。
9. 從事衍生工具交易：詳附註六(二)及附註十二(二)。
10. 其他：母子公司間及各子公司間之業務關係及重要交易往來情形及金額：附表五至附表五之六。

(二) 轉投資事業相關資訊：

1. 轉投資事業重大交易事項：附表一至附表四及附表七。
2. 對被投資公司直接或間接具有重大影響或控制者，其名稱、所在地區、主要營業項目、原始投資金額、期末持股情形、本期損益及認列之投資損益：附表六。

(三) 大陸投資資訊：

1. 大陸被投資公司名稱、主要營業項目、實收資本額、投資方式、資金匯出入情形、持股比例、投資損益、期末投資帳面價值、已匯回投資收益及赴大陸地區投資限額：附表七。
2. 與大陸被投資公司直接或間接經由第三地區所發生之重大交易事項，暨其價格、付款條件、未實現損益及其他有助於瞭解大陸投資對財務報告影響之有關資料：附表一至附表四及附表五至附表五之六。

(四) 主要股東資訊：本公司並無股權比例達5%以上之股東。

附表一

為他人背書保證

單位：新台幣仟元及外幣仟元

編號 (註一)	背書保證 者公司稱	背書保證對象		對單一企業 背書保證 限額 (註四)	本期最高背書 保證餘額	期末背書 保證餘額	實際動支 金額	以財產擔 保之背書 保證金額	累計背書保 證金額佔最近 期財務報表 淨值之比率	背書保證 最高限額 (註五)	屬母公司 對子公司 背書保證 (註六)	屬子公司 對母公司 背書保證 (註六)	屬大陸 地區背書 保證(註六)
		公司名稱	關係(註二)										
0	華通電腦	HUATON HOLDINGS LIMITED	2	\$ 17,991,414	\$ 99,873 US\$ 3,500	\$ 99,873 US\$ 3,500	\$ — US\$ —	無	—	\$ 35,982,828	Y	—	—
0	華通電腦	PELICAN COVE INVESTMENT LTD.	2	\$ 17,991,414	\$ 5,735,535 US\$ 201,000	\$ 5,735,535 US\$ 201,000	\$ 1,615,566 US\$ 56,617	無	19%	\$ 35,982,828	Y	—	—
0	華通電腦	華通電腦(惠州)	2	\$ 17,991,414	\$ 1,597,960 US\$ 56,000	\$ 1,597,960 US\$ 56,000	\$ 1,362,432 US\$ 47,746	無	5%	\$ 35,982,828	Y	—	Y
0	華通電腦	華通電腦(蘇州)	2	\$ 17,991,414	\$ 142,675 US\$ 5,000	\$ 142,675 US\$ 5,000	\$ 85,605 US\$ 3,000	無	—	\$ 35,982,828	Y	—	Y
0	華通電腦	華通精密線路板(惠州)	2	\$ 17,991,414	\$ 3,923,563 US\$ 137,500	\$ 3,923,563 US\$ 137,500	\$ 3,569,957 US\$ 125,108	無	13%	\$ 35,982,828	Y	—	Y
0	華通電腦	華通電腦(重慶)	2	\$ 17,991,414	\$ 4,280,250 US\$ 150,000	\$ 4,280,250 US\$ 150,000	\$ 2,653,755 US\$ 93,000	無	14%	\$ 35,982,828	Y	—	Y
0	華通電腦	華博科技(惠州)	2	\$ 17,991,414	\$ 485,095 US\$ 17,000	\$ 485,095 US\$ 17,000	\$ 43,430 US\$ 1,522	無	2%	\$ 35,982,828	Y	—	Y
1	華通電腦(惠州)	華通精密線路板(惠州)	4	\$ 4,771,094 US\$ 167,201	\$ 2,168,660 US\$ 76,000	\$ 2,168,660 US\$ 76,000	\$ 586,508 US\$ 20,554	無	7%	\$ 7,951,823 US\$ 278,669	—	—	Y

註一：編號欄之填寫方法如下：

1. 發行人填 0。
2. 被投資公司按公司別由阿拉伯數字 1 開始依序編號。

註二：背書保證者與被背書保證對象之關係有下列七種，標示種類即可：

1. 有業務往來之公司。
2. 公司直接及間接持有表決權之股份超過百分之五十之公司。
3. 直接及間接對公司持有表決權之股份超過百分之五十之公司。
4. 公司直接及間接持有表決權股份達百分之九十以上之公司間。
5. 基於承攬工程需要之同業間或共同起造人間依合約規定互保之公司。
6. 因共同投資關係由全體出資股東依其持股比率對其背書保證之公司。
7. 同業間依消費者保護法規範從事預售屋銷售合約之履約保證連帶擔保。

註三：應註明最高限額之計算方法及最高限額之金額。財務報表如有認列或有損失，應註明已認列之金額。

註四：最近期財務報表淨值之 10%，惟該單一企業如是本公司直接及間接持有表決權之股份達 90% 以上之公司，其金額不得超過本公司最近期財務報表淨值之 60%；本公司及子公司整體對單一企業為最近期財務報表淨值之 20%，惟該單一企業如是本公司直接及間接持有表決權之股份達 90% 以上之公司，其金額不得超過本公司最近期財務報表淨值之 70%。華通電腦(惠州)有限公司，背書保證金額不得超過該公司最近期財務報表淨值之 10%，惟該單一企業如是該公司或母公司直接及間接持有表決權之股份達 90% 以上之公司，其金額不得超過該公司最近期財務報表淨值之 60%。

註五：最近期財務報表淨值之一點二倍；本公司及子公司整體為最近期財務報表淨值之一點五倍。華通電腦(惠州)有限公司為最近期財務報表淨值之一倍。

註六：屬上市櫃母公司對子公司背書保證者、屬子公司對上市櫃母公司背書保證者、屬大陸地區背書保證者使須填列 Y。

附表二

期末持有有價證券

單位：新台幣仟元

持有之公司	有價證券種類及名稱	與有價證券 發行人之關係	帳列科目	期			末		備註
				股數	帳面金額	持股比例	公允價值		
華年投資股份有限公司	股票—新唐科技股份有限公司	無	透過損益按公允價值衡量之金融資產—流動	245,000	\$ 14,063	0.06%	\$ 14,063		
	股票—動力科技股份有限公司	無	"	95,000	6,384	0.30%	6,384		
	股票—台光電子材料股份有限公司	無	"	1,000	169	—	169		
	股票—穎崴科技股份有限公司	無	"	92,000	35,236	0.27%	35,236		
	股票—鴻碩精密股份有限公司	無	"	9,000	649	0.01%	649		
	股票—雙鴻科技股份有限公司	無	"	65,000	14,300	0.07%	14,300		
	股票—僑威科技股份有限公司	無	"	187,000	10,603	0.08%	10,603		
	股票—宇智網通股份有限公司	無	"	169,000	10,038	0.52%	10,038		
	股票—相互股份有限公司	無	"	1,291,319	15,690	1.57%	15,690		
	股票—連鋆科技股份有限公司	無	"	205,000	18,462	1.57%	18,462		
	股票—台灣虎航股份有限公司	無	透過損益按公允價值衡量之金融資產—非流動	800,000	25,688	0.29%	25,688		
	股票—AutoSys Co., Ltd.	無	透過其他綜合損益按公允價值衡量之金融資產—非流動	2,000,000	17,121	6.50%	17,121		

註 1：不包括投資子公司部分。

附表三

## 與關係人進、銷貨之金額達新台幣一億元或實收資本額 20%以上

單位：新台幣仟元及外幣仟元

進(銷)貨之公司	交易對象名稱	關係	交易情形				交易條件與一般交易不同之情形及原因		應收(付)票據、帳款		備註
			進(銷)貨	金額	佔總進(銷)貨之比率	授信期間	單價	授信期間	餘額	佔總應收(付)票據、帳款之比率	
華通電腦股份有限公司	PELICAN COVE INVESTMENT LTD.	子公司	進貨	\$ 1,855,325	37%	60~90天	比照一般進貨價格	與一般廠商相當	\$ 1,604,429	34%	註二
華通電腦股份有限公司	香港華通惠州貿易有限公司	子公司	進貨	1,073,518	22%	60~90天	比照一般進貨價格	與一般廠商相當	639,613	13%	註二
華通電腦股份有限公司	香港華通投資貿易有限公司	子公司	進貨	538,897	11%	60~90天	比照一般進貨價格	與一般廠商相當	272,995	6%	註二
華通電腦股份有限公司	華通電腦(惠州)有限公司	子公司	銷貨	286,774	4%	60~90天	買賣雙方議定之價格	與一般廠商相當	284,232	5%	註一 註二
PELICAN COVE INVESTMENT LTD.	華通電腦(惠州)有限公司	子公司	進貨	US\$ 36,607	58%	60~90天	買賣雙方議定之價格	與一般廠商相當	US\$ 28,029	52%	註一 註二
PELICAN COVE INVESTMENT LTD.	華通電腦(重慶)有限公司	子公司	進貨	US\$ 26,108	42%	90~120天	買賣雙方議定之價格	與一般廠商相當	US\$ 26,143	48%	註一 註二
華通電腦(惠州)有限公司	華通電腦(重慶)有限公司	子公司	進貨	US\$ 31,508	42%	90~120天	買賣雙方議定之價格	與一般廠商相當	US\$ 44,349	35%	註一 註二
華通電腦(惠州)有限公司	香港華通投資貿易有限公司	子公司	銷貨	US\$ 9,246	8%	60~90天	買賣雙方議定之價格	與一般廠商相當	US\$ —	—	註二
華通電腦(蘇州)有限公司	香港華通惠州貿易有限公司	子公司	銷貨	US\$ 27,550	75%	60~90天	買賣雙方議定之價格	與一般廠商相當	US\$ 27,344	77%	註一 註二
華通精密線路板(惠州)有限公司	香港華通惠州貿易有限公司	子公司	銷貨	US\$ 123,440	80%	60~90天	買賣雙方議定之價格	與一般廠商相當	US\$ 80,748	73%	註二
華通電腦(重慶)有限公司	香港華通投資貿易有限公司	子公司	銷貨	US\$ 9,008	13%	90~120天	買賣雙方議定之價格	與一般廠商相當	US\$ 23,828	25%	註二

註一：應收帳款及應付帳款期末依雙方約定係以淨額結算。

註二：編製合併報表時，業已合併沖銷。

註三：係依合併前各科目淨額之比率計算。

附表四

應收關係人款項達新台幣一億元或實收資本額 20%以上

單位：新台幣仟元及外幣仟元

帳列應收款項之公司	交易對象名稱	關係	應收關係人款項餘額	週轉率	逾期應收關係人款項		應收關係人款項期後收回金額	提列備抵呆帳金額
					金額	處理方式		
華通電腦股份有限公司	華通電腦(惠州)有限公司	子公司	\$ 284,232 (註一)	1.10	無	無	\$ 87,499	—
華通電腦股份有限公司	PELICAN COVE INVESTMENT LTD.	子公司	\$ 169,557 (註二)	(註二)	無	無	US\$ —	—
華通電腦股份有限公司	華通電腦(重慶)有限公司	子公司	\$ 131,419 (註二)	(註二)	無	無	US\$ —	—
PELICAN COVE INVESTMENT LTD.	華通電腦股份有限公司	母公司	US\$ 56,227 (註一)	2.32	無	無	US\$ 17,940	—
PELICAN COVE INVESTMENT LTD.	華通電腦(惠州)有限公司	子公司	US\$ 8,542 (註一)	(註二)	無	無	US\$ —	—
PELICAN COVE INVESTMENT LTD.	華通精密線路板(惠州)有限公司	子公司	US\$ 10,508 (註一)	(註二)	無	無	US\$ —	—
PELICAN COVE INVESTMENT LTD.	華通電腦(重慶)有限公司	子公司	US\$ 7,839 (註一)	(註二)	無	無	US\$ 7,428	—
華通電腦(惠州)有限公司	PELICAN COVE INVESTMENT LTD.	子公司	US\$ 28,029 (註一)	2.61	無	無	US\$ 13,472	—
華通電腦(蘇州)有限公司	香港華通惠州貿易有限公司	子公司	US\$ 27,344 (註一)	0.99	無	無	US\$ 9,500	—
華通精密線路板(惠州)有限公司	香港華通惠州貿易有限公司	子公司	US\$ 80,748 (註一)	1.03	無	無	US\$ 39,900	—
華通電腦(重慶)有限公司	PELICAN COVE INVESTMENT LTD.	子公司	US\$ 26,143 (註一)	2.00	無	無	US\$ —	—
華通電腦(重慶)有限公司	華通電腦(惠州)有限公司	子公司	US\$ 44,349 (註一)	0.73	無	無	US\$ 9,053	—
華通電腦(重慶)有限公司	香港華通投資貿易有限公司	子公司	US\$ 23,828 (註一)	0.23	無	無	US\$ 15,004	—
香港華通惠州貿易有限公司	華通電腦股份有限公司	母公司	US\$ 22,415 (註一)	1.43	無	無	US\$ 22,415	—
香港華通投資貿易有限公司	華通電腦股份有限公司	母公司	US\$ 9,567 (註一)	0.42	無	無	US\$ 9,567	—

註一：編製合併報表時，業已合併沖銷。

註二：主要係其他應收款，故不適用於週轉天數之計算。



附表五

母子公司間業務關係及重要交易往來情形

民國 110 年 3 月 31 日

單位：新台幣仟元及外幣仟元

編號 (註一)	交易人名稱	交易往來對象	與交易人之關係 (註二)	交易往來情形			
				科目	金額	交易條件	佔合併總營收或 總資產之比率 (註三)
0	華通電腦(股)公司	華通電腦(惠州)有限公司	1	銷貨淨額	\$ 286,774	與一般廠商相當，授信期間為 60~90 天	2%
				權利金收入	22,356	半年結算，60~90 天	—
				應收帳款	284,232	與一般廠商相當，授信期間為 60~90 天	—
				其他應收款	71,126	"	—
				賠償支出	1,714	"	—
		華通電腦(蘇州)有限公司	1	銷貨淨額	92,977	"	1%
				其他應收款	184	"	—
				進貨	46,360	"	—
				應付帳款	26,223	"	—
		華通精密線路板(惠州)有限公司	1	銷貨淨額	2,528	"	—
				其他營業外收入	2,527	與一般廠商相當，授信期間為 60~90 天	—
				進貨	357	"	—
				應收帳款	2,511	"	—
				其他應收款	425	"	—
		華通電腦(重慶)有限公司	1	銷貨淨額	1,055	與一般廠商相當，授信期間為 60~90 天	—
				權利金收入	44,907	半年結算，60~90 天	—
應收帳款	37,348			與一般廠商相當，授信期間為 60~90 天	—		
其他應收款	131,419			"	—		

附表五之一

母子公司間業務關係及重要交易往來情形

民國 110 年 3 月 31 日

單位：新台幣仟元及外幣仟元

編號 (註一)	交易人名稱	交易往來對象	與交易人之關係 (註二)	交易往來情形			
				科目	金額	交易條件	佔合併總營收或 總資產之比率 (註三)
0	華通電腦(股)公司	PELICAN COVE INVESTMENT LTD.	1	出售固定資產	\$ 147,854	與一般廠商相當，授信期間為 60~90 天	1%
				賠償收入	27,012	"	—
				其他營業外收入	8,692	與一般廠商相當，授信期間為 30~60 天	—
				其他營業外損失	142	與一般廠商相當，授信期間為 60~90 天	—
				其他應收款	169,557	與一般廠商相當，授信期間為 30~90 天	—
				進貨	1,855,325	與一般廠商相當，授信期間為 60~90 天	14%
				應付帳款	1,604,429	"	2%
		香港華通惠州貿易有限公司	1	賠償收入	2,665	與一般廠商相當，授信期間為 60~90 天	—
				其他營業外收入	5,464	"	—
				其他應收款	25,039	"	—
				進貨	1,073,518	"	8%
				應付帳款	639,613	"	1%
		香港華通投資貿易有限公司	1	進貨	538,897	與一般廠商相當，授信期間為 60~90 天	4%
				應付帳款	272,995	"	—

附表五之二

母子公司間業務關係及重要交易往來情形

民國 110 年 3 月 31 日

單位：新台幣仟元及外幣仟元

編號 (註一)	交易人名稱	交易往來對象	與交易人之關係 (註二)	交易往來情形					
				科目	金額	交易條件	佔合併總營收或 總資產之比率 (註三)		
2	華通電腦(惠州)有限公司	華通精密線路板(惠州)有限公司	3	銷貨淨額	\$ 40,568	與一般廠商相當，授信期間為 90~120 天	—		
					US\$ 1,427				
				其他營業收入	\$ 25,401			"	—
					US\$ 894				
				其他營業外收入	\$ 10,282			與一般廠商相當，授信期間為 90~120 天	—
					US\$ 362				
				應收帳款	\$ 30,194			"	—
					US\$ 1,058				
				其他應收款	\$ 89,549			"	—
					US\$ 3,138				
				進貨	\$ 89,155			"	1%
					US\$ 3,137				
				固定資產購入	\$ 16,579			"	—
					US\$ 583				
委託加工費	\$ 10,586	"	—						
	US\$ 372								
其他應付款	\$ 18,639	"	—						
	US\$ 653								
預收款項	\$ 7,958	"	—						
	US\$ 279								
		華通電腦(蘇州)有限公司	3	銷貨淨額	\$ 7,470	與一般廠商相當，授信期間為 60~90 天	—		
				US\$ 263					
				應收帳款	\$ 7,146	"	—		
					US\$ 250				

附表五之三

母子公司間業務關係及重要交易往來情形

民國 110 年 3 月 31 日

單位：新台幣仟元及外幣仟元

編號 (註一)	交易人名稱	交易往來對象	與交易人之關係 (註二)	交易往來情形					
				科目	金額	交易條件	佔合併總營收或 總資產之比率 (註三)		
2	華通電腦(惠州)有限公司	華通電腦(重慶)有限公司	3	銷貨淨額	\$ 160 US\$ 6	與一般廠商相當，授信期間為 60~90 天	—		
				進貨	\$ 895,470 US\$ 31,508			與一般廠商相當，授信期間為 90~120 天	7%
				應付帳款	\$ 1,265,492 US\$ 44,349			"	2%
				銷貨淨額	\$ 1,040,375 US\$ 36,607			與一般廠商相當，授信期間為 60~90 天	8%
				應收帳款	\$ 799,807 US\$ 28,029			"	1%
				購入固定資產	\$ 69,870 US\$ 2,458			120~360 天	1%
		賠償支出	\$ 12,082 US\$ 425	與一般廠商相當，授信期間為 60~90 天	—				
		其他應付款	\$ 234,842 US\$ 8,230	與一般廠商相當，授信期間為 60~90 天，設備款 120~360 天	—				
		負債準備	\$ 8,891 US\$ 312	與一般廠商相當，授信期間為 60~90 天	—				
		香港華通惠州貿易有限公司	3	銷貨淨額	\$ 209 US\$ 7	與一般廠商相當，授信期間為 60~90 天	—		
				應收帳款	\$ 211 US\$ 7	"	—		

附表五之四

母子公司間業務關係及重要交易往來情形

民國 110 年 3 月 31 日

單位：新台幣仟元及外幣仟元

編號 (註一)	交易人名稱	交易往來對象	與交易人之關係 (註二)	交易往來情形					
				科目	金額	交易條件	佔合併總營收或 總資產之比率 (註三)		
2	華通電腦(惠州)有限公司	香港華通投資貿易有限公司	3	銷貨淨額	\$ 262,761 US\$ 9,246	與一般廠商相當，授信期間為 60~90 天 "	2% —		
				其他應付款	\$ 4,751 US\$ 166				
		華博科技(惠州)有限公司	3	其他營業外收入	\$ 262 US\$ 9	與一般廠商相當，授信期間為 60~90 天	—		
3	華通電腦(蘇州)有限公司	華通精密線路板(惠州)有限公司	3	銷貨淨額	\$ 2,565 US\$ 90	與一般廠商相當，授信期間為 90~120 天 與一般廠商相當，授信期間為 60~90 天 " "	— — — —		
				進貨	\$ 15,889 US\$ 559				
				應付帳款	\$ 4,628 US\$ 162				
				其他應付款	\$ 3,204 US\$ 112				
				華通電腦(重慶)有限公司	3	進貨	\$ 520 US\$ 18	與一般廠商相當，授信期間為 90~120 天	—
						應付帳款	\$ 603 US\$ 21	"	—
				香港華通惠州貿易有限公司	3	銷貨淨額	\$ 775,281 US\$ 27,279	與一般廠商相當，授信期間為 60~90 天 "	6% 1%
						應收帳款	\$ 780,262 US\$ 27,344		

附表五之五

母子公司間業務關係及重要交易往來情形

民國 110 年 3 月 31 日

單位：新台幣仟元及外幣仟元

編號 (註一)	交易人名稱	交易往來對象	與交易人之關係 (註二)	交易往來情形				
				科目	金額	交易條件	佔合併總營收或 總資產之比率 (註三)	
4	華通精密線路板(惠州)有限公司	PELICAN COVE INVESTMENT LTD.	3	其他營業外收入	\$ 141 US\$ 5	與一般廠商相當，授信期間為 60~90 天	—	
				購入固定資產	\$ 156,882 US\$ 5,520		120~360 天	1%
				其他應付款	\$ 299,847 US\$ 10,508		與一般廠商相當，授信期間為 60~90 天，設備款 120~360 天	—
		華通電腦(重慶)有限公司	3	出售固定資產	\$ 28,278 US\$ 995	與一般廠商相當，授信期間為 90~120 天	—	
				其他應收款	\$ 31,791 US\$ 1,114	"	—	
		香港華通惠州貿易有限公司	3	銷貨淨額	\$ 3,508,176 US\$ 123,440	與一般廠商相當，授信期間為 60~90 天	26%	
				應收帳款	\$ 2,304,137 US\$ 80,748	"	3%	
				賠償支出	\$ 6,683 US\$ 235	"	—	
				負債準備	\$ 19,549 US\$ 685	"	—	

附表五之六

母子公司間業務關係及重要交易往來情形

民國 110 年 3 月 31 日

單位：新台幣仟元及外幣仟元

編號 (註一)	交易人名稱	交易往來對象	與交易人之關係 (註二)	交易往來情形							
				科目	金額	交易條件	佔合併總營收或 總資產之比率 (註三)				
5	華通電腦(重慶)有限公司	PELICAN COVE INVESTMENT LTD.	3	銷貨淨額	\$ 741,992	與一般廠商相當，授信期間為 90~120 天	6%				
					US\$ 26,108						
				應收帳款	\$ 746,001			"	1%		
					US\$ 26,143						
				購入固定資產	\$ 629,083					120~360 天	5%
					US\$ 22,135						
				租金支出	\$ 853					與一般廠商相當，授信期間為 60~90 天	—
					US\$ 30						
				賠償支出	\$ 14,881					"	—
					US\$ 524						
其他應付款	\$ 211,255	與一般廠商相當，授信期間為 60~90 天，設備款 120~360 天	—								
	US\$ 7,403										
負債準備	\$ 12,417	與一般廠商相當，授信期間為 60~90 天	—								
	US\$ 435										
	香港華通投資貿易有限公司		3	銷貨淨額	\$ 255,997	與一般廠商相當，授信期間為 90~120 天	2%				
					US\$ 9,008						
				應收帳款	\$ 679,922			"	1%		
	US\$ 23,828										

註一：母公司及子公司相互間之業務往來資訊應分別於編號欄註明，編號之填寫方法如下：

1. 母公司填 0。
2. 子公司依公司別由阿拉伯數字 1 開始依序編號。

註二：與交易人之關係有以下三種，標示種類即可：

1. 母公司對子公司。
2. 子公司對母公司。
3. 子公司對子公司。

註三：交易往來金額佔合併總營收或總資產比率之計算，若屬資產負債科目者，以期末餘額佔合併總資產之方式計算；若屬損益科目者，以期中累積金額佔合併總營收之方式計算。

附表六

被投資公司名稱、所在地區.....等相關資訊(不包含大陸被投資公司)

單位：新台幣仟元及外幣仟元

投資公司名稱	被投資公司名稱	所在地區	主要營業項目	原始投資金額		期 末 持 有			被投資公司 本期損益	本期認列之 投資損益	備 註
				本期期末	去年年底	股 數	比 率	帳面金額			
華通電腦股份有限公司	HUATON HOLDINGS LIMITED	英屬維京群島	投資業務	\$ 3,771,004	\$ 3,771,004	240,886,000	100.00%	\$ 21,832,598	\$ 364,123 US\$ 12,812	\$ 371,221 (註一、二)	子公司
	PELICAN COVE INVESTMENT LTD.	薩摩亞	一般買賣業務	559,685	559,685	17,700,000	100.00%	659,485	\$ 18,999 US\$ 669	\$ 18,999 (註二)	子公司
	華年投資(股)	台 灣	投資業務	150,000	150,000	20,000,000	100.00%	188,101	\$ 17,600	\$ 17,600 (註二)	子公司
	LITON HOLDINGS LTD.	英屬維京群島	投資業務(轉投資大陸地區)	168,250	168,250	100,000	100.00%	1,476	\$ (8) US\$ -	\$ (8) (註二)	子公司
HUATON HOLDINGS LIMITED	香港華通投資貿易有限公司	香 港	貿 易	\$ 8,561 US\$ 300	\$ 8,561 US\$ 300	-	100.00%	\$ 35,528 US\$ 1,245	\$ 16,865 US\$ 593	(註三)	子公司
華通精密線路板(惠州)有限公司	香港華通惠州貿易有限公司	香 港	貿 易	\$ 7,626 US\$ 267	\$ 7,626 US\$ 267	-	100.00%	\$ 124,070 US\$ 4,348	\$ (3,076) US\$ (108)	(註三)	子公司

註一：本期認列之投資損益包含公司間交易之已、未實現損益之認列及銷除。

註二：編製合併報表時，業已合併沖銷

註三：該被投資公司之本期損益業已包含於其投資公司，於此不再另行表達。

註四：被投資公司本期損益及本期認列之投資損益，係按平均匯率換算，餘係按期末匯率換算。



附表七

## 大陸投資資訊

單位：新台幣仟元及外幣仟元

大陸被投資公司名稱	主要營業項目	實收資本額	投資方式	本期期初自台灣匯出累積投資金額	本期匯出或收回投資金額		本期期末自台灣匯出累積投資金額	被投資公司本期損益	本公司直接或間接投資之持股比例	本期認列投資損益(註2)	期末投資帳面價值	截至本期止已匯回投資收益
					匯出	收回						
華通電腦(惠州)有限公司	電路板之製造及銷售	\$ 4,526,741 CNY\$ 1,042,301	透過第三地區公司再投資大陸公司(註1)	\$ 1,426,750 US\$ 50,000	—	—	\$ 1,426,750 US\$ 50,000	\$ 126,292 CNY\$ 28,931	100%	\$ 126,292 US\$ 4,444	\$ 7,954,515 US\$ 278,763	—
華通電腦(蘇州)有限公司	電路板之製造及銷售	\$ 396,840 CNY\$ 91,374	(註2)	\$ 313,885 US\$ 11,000	—	—	\$ 313,885 US\$ 11,000	\$ 8,810 CNY\$ 2,018	100%	\$ 8,810 US\$ 310	\$ 1,044,492 US\$ 36,604	—
華通精密線路板(惠州)有限公司	電路板之製造及銷售	\$ 4,739,904 CNY\$ 1,091,383	(註1)	\$ 1,369,680 US\$ 48,000	—	—	\$ 1,369,680 US\$ 48,000	\$ (171,919) CNY\$ (39,383)	100%	\$ (171,919) US\$ (6,049)	\$ 7,196,505 US\$ 252,199	—
華通電腦(重慶)有限公司	電路板之製造及銷售	\$ 2,312,183 CNY\$532,390	(註1)	—	—	—	—	\$ 369,156 CNY\$ 84,566	100%	\$ 369,156 US\$ 12,989	\$ 7,530,326 US\$ 263,898	—
華博科技(惠州)有限公司	電子製造、外包加工、自有廠房租賃、物業管理、設備租賃及電子科技管理及技術諮詢	\$ 1,258,349 CNY\$289,740	(註3)	—	—	—	—	\$ 3,868 CNY\$ 886	100%	\$ 3,868 US\$ 136	\$ 1,335,416 US\$ 46,799	—

本期期末累計自台灣匯出赴大陸地區投資金額	經濟部投審會核准投資金額	依經濟部投審會規定赴大陸地區投資限額
\$ 3,512,373 [US\$ 123,090]	\$ 9,900,247 [US\$ 346,951]	\$ —(註6)

註1：係透過第三地區公司 HUATON HOLDINGS LTD.再投資大陸公司。

註2：原係透過第三地區公司 HUATON HOLDINGS LTD.再投資大陸公司，自民國 109 年 4 月起改由透過轉投資大陸公司再直接投資大陸公司。

註3：透過大陸地區轉投資公司再投資大陸公司。

註4：本期認列投資損益及期末投資帳面價值，係以經台灣母公司簽證會計師核閱之財務報表為依據。

註5：本表相關數字涉及外幣者，已依財務報告日之即期匯率及平均匯率換算為新台幣。(US\$1=NT\$28.535、US\$1=NT\$28.42 及 CNY\$1=NT\$4.3430、CNY\$1=NT\$4.3653)

註6：本公司已取得經濟部工業局核發企業營運總部設置函，核准期間自民國 109 年 3 月 17 日至民國 112 年 3 月 16 日，得不受投資金額或比例之限制。

二、

決議投資之公司	經濟部投資審議會		實際投資金額	間接投資大陸的	
	核准函號	核准金額		匯出金額	投資目的
HUATON HOLDINGS LIMITED	84/9/29 經投審(84)二字第 84015347 號函	US\$ 20,000,000	US\$ 20,000,000	US\$ 20,000,000	間接投資華通電腦(惠州)有限公司
"	86/7/14 經(86)投審二字第 86721040 號函	US\$ 30,000,000	US\$ 30,000,000	US\$ 30,000,000	"
"	86/9/18 經(86)投審二字第 86736526 號函	US\$ 5,400,000	US\$ 5,400,000	US\$ 5,400,000	間接投資松下電工電子材料(廣州)有限公司，取得 45% 股權
"	90/7/27 經(90)投審二字第 90022765 號函	US\$ 5,400,000	US\$ 3,390,000	US\$ 1,890,000	"
"	93/2/13 經審二字第 093003687 號函	US\$ (1,920,000)	US\$ -	US\$ (1,296,000)	減少投資松下電工電子材料(廣州)有限公司 8% 股權
"	93/4/23 經審二字第 093010705 號函	US\$ 2,900,000	US\$ 2,900,000	US\$ 2,900,000	間接投資華通電腦(蘇州)有限公司(註 1)
"	93/6/23 經審二字第 093015571 號函	US\$ 9,500,000	US\$ 9,500,000	US\$ 9,500,000	間接投資華通精密線路板(惠州)有限公司
"	94/2/23 經審二字第 094001762 號函	US\$ 4,100,000	US\$ 4,100,000	US\$ 4,100,000	間接投資華通電腦(蘇州)有限公司(註 1)
"	95/3/31 經審二字第 09500069340 號函	US\$ 8,500,000	US\$ 8,500,000	US\$ 8,500,000	間接投資華通精密線路板(惠州)有限公司
"	95/3/31 經審二字第 09500069390 號函	US\$ 7,000,000	US\$ 4,000,000	US\$ 4,000,000	間接投資華通電腦(蘇州)有限公司(註 1)
"	100/3/25 經審二字第 10000119020 號函	US\$ (3,000,000)	US\$ -	US\$ -	修正減少投資華通電腦(蘇州)有限公司(註 1)
"	95/7/20 經審二字第 09500220150 號函	US\$ 290,000	US\$ 290,000	US\$ -	直接投資華通電腦(蘇州)有限公司(註 1)
"	95/12/27 經審二字第 09500445960 號函	US\$ 1,000,000	US\$ 210,000	US\$ 210,000	間接投資昆山利通創值貿易有限公司
"	98/7/24 經審二字第 09800263470 號函	US\$ (790,000)	US\$ -	US\$ -	修正減少投資昆山利通創值貿易有限公司
"	96/1/22 經審一字第 09600008530 號函	US\$ 2,886,000	US\$ 2,886,000	US\$ 2,886,000	間接投資松下電工電子材料(廣州)有限公司
"	100/3/28 經審二字第 10000119030 號函	US\$ 7,000,000	US\$ 7,000,000	US\$ -	直接投資華通精密線路板(惠州)有限公司
"	101/3/30 經審二字第 10100019840 號函	US\$ 45,000,000	US\$ 45,000,000	US\$ -	直接投資華通電腦(重慶)有限公司
"	101/5/25 經審二字第 10199165700 號函	US\$ 15,000,000	US\$ 15,000,000	US\$ -	直接投資華通精密線路板(惠州)有限公司
"	103/2/27 經審二字第 10200494220 號函	US\$ 50,000,000	US\$ 40,000,000	US\$ -	直接投資華通電腦(重慶)有限公司
"	104/3/31 經審二字第 10300357540 號函	US\$ 30,000,000	US\$ 30,000,000	US\$ -	直接投資華通精密線路板(惠州)有限公司
"	106/7/6 經審二字第 10600111220 號函	US\$ 15,000,000	US\$ 15,000,000	US\$ -	直接投資華通電腦(惠州)有限公司
"	107/1/31 經審二字第 10600349330 號函	US\$ 33,710,000	US\$ -	US\$ -	直接投資華通電腦(蘇州)有限公司(註 1)
"	107/4/2 經審二字第 10600349320 號函	US\$ 60,000,000	US\$ 30,000,000	US\$ 30,000,000	間接投資華通精密線路板(惠州)有限公司
"	109/4/27 經審二字第 10900057020 號函	US\$ (33,710,000)	US\$ -	US\$ -	減少投資華通電腦(蘇州)有限公司(註 1)
"	109/4/27 經審二字第 10900057020 號函	US\$ 39,974,508	US\$ 11,290,000	US\$ 11,000,000	將華通電腦(蘇州)有限公司 100% 股權受讓增加投資華通精密線路板(惠州)有限公司(註 2)
LITON HOLDINGS LIMITED	96/4/24 經審二字第 09600111850 號函	US\$ 5,000,000	US\$ 5,000,000	US\$ 5,000,000	間接投資弘捷電路(常熟)有限公司

註 1：自民國 109 年 4 月起華通電腦(蘇州)有限公司股權轉讓予華通精密線路板(惠州)有限公司，原經投審會核准對華通電腦(蘇州)有限公司之投資金額，不再另外併入本公司對大陸地區投資總額度之計算。

註 2：經濟部投審會核准金額包含華通電腦(蘇州)有限公司之盈餘轉投資 US\$28,684,508 元。

#### 十四、部門資訊

##### (一)營運部門

本公司營運部門損益主要係以營業損益為衡量，並作為評估績效之基礎。此外，營運部門所使用之會計政策與附註四所述之重要會計政策彙總說明並無重大不一致。

##### (二)部門收入與營運結果

本公司部門收入與營運結果之資訊如下：

110年1月1日至3月31日

項 目	台灣部門	大陸部門	其他部門	調整及沖銷	合 計
來自外部客戶收入	\$ 7,162,812	\$ 6,226,460	\$ 18,430	\$ —	\$13,407,702
部門間收入	383,334	6,152,786	—	(6,536,120)	—
營業損益	664,934	490,877	18,366	97,210	1,271,387
所得稅費用	232,233	43,649	775	—	276,657

109年1月1日至3月31日

項 目	台灣部門	大陸部門	其他部門	調整及沖銷	合 計
來自外部客戶收入	\$ 7,464,559	\$ 4,672,095	\$ (46,990)	\$ —	\$12,089,664
部門間收入	374,684	6,488,287	—	(6,862,971)	—
營業損益	383,919	861,231	(47,114)	62,336	1,260,372
所得稅費用	153,378	125,116	71	—	278,565