



# COMPEQ

*One-Stop PCB Service Provider*

# 免責聲明

- 除歷史事件之陳述外，本文件均為前瞻性敘述。該前瞻性敘述包括已知及未知風險、不確定性及其他可能導致華通電腦股份有限公司之實際表現、財務狀況或營運結果與該前瞻性敘述所包含者產生重大差別之因素。
- 本免責聲明中之財務預測及前瞻性敘述為目前華通電腦股份有限公司截至本文件之日之信念所編製。華通電腦股份有限公司不負責更新這些預測及前瞻性敘述以反映此日期後所發生之事件或情況。
- 歷史事件的陳述可能包括未經會計師審閱之資訊，其可能有某些不足或缺陷而無法忠實呈現目前華通電腦股份有限公司之財務狀況或營運結果。

# 華通專注於提供一站式服務，滿足客戶各項產品需求

## 高密度電路板

智慧手機  
平板  
高階筆電  
穿戴裝置  
消費性電子產品



## 軟性電路板

電池管理模組  
顯示器模組  
攝像模組  
穿戴裝置  
周邊電子配件

## 表面黏著技術

電池管理模組  
汽車電子  
醫療電子  
周邊電子配件



## 高層次電路板

雲端運算  
4/5G通訊設備  
高階網路設備  
汽車電子

## 軟硬結合電路板

電池管理模組  
顯示器模組  
攝像模組  
穿戴裝置

**COMPEQ**  
One-Stop  
PCB Service Provider

COMPEQ

# 華通為全球技術領先的PCB供應商

#2

全球HDI PCB  
供應商排名

#6

全球PCB供應商排名

7座

高科技且具成本競爭力的工廠設置於台灣和大陸

NT\$508.3億  
2018年營收

11%

2014 – 2018 營收  
年複合成長

20,337人  
員工人數

COMPEQ

# 華通全球廠區及據點分布

● Facilities  
 ■ Regional Office



重慶	蘇州	惠州 SMT	惠州軟板	惠州	大園	蘆竹
Y2014	Y2004	Y2012	Y2004	Y1996	Y1998	Y1973
2,244 人	997 人	1,684 人	5,404 人	5,202 人	1,200 人	3,506 人
40K M <sup>2</sup>	33K M <sup>2</sup>	19K M <sup>2</sup>	190K M <sup>2</sup>	190K M <sup>2</sup>	19K M <sup>2</sup>	60K M <sup>2</sup>

COMPEQ

# 華通競爭優勢

品質

在優異的品質管制系統下，提供高品質，高一致性，高信賴度、低缺點率的產品。

技術

領先導入類載板制程，提供30/30 $\mu$ m細線路任意層薄板到40層200mil高信賴度厚板。

CSR

符合法令規範，注重勞工權益，重視環境保護。

服務

提供硬板、軟板、軟硬結合板，和打件的一站式電路板服務，並且和客戶共同開發新產品，參與早期設計開發階段，提供到製造、打件、出貨的完整服務。

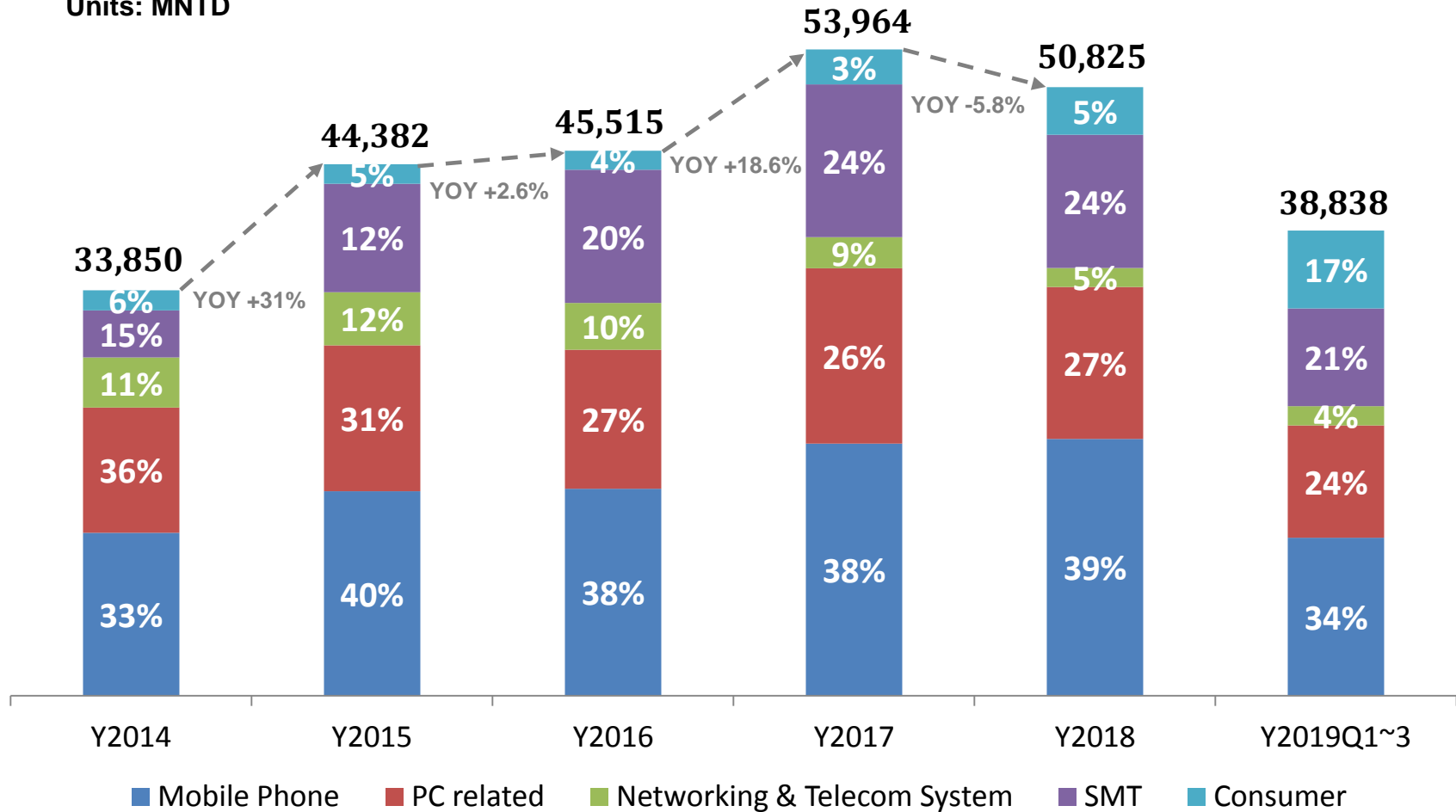
長久關係

穩定經營與成長，擅於研發新技術，掌握客戶需求，提前做好準備，成為客戶共同發展的合作夥伴。
















COMPEQ

# 華通歷年營業額

Units: MNTD













# PCB市場主要供應商/華通排名

Rank	Country	Supplier	2018 Revenue(MUSD)
1	TWN 	Zhen Ding	3,908
2	JPN 	Nippon Mektron	2,856
3	USA 	TTM	2,847
4	TWN 	Unimicron	2,620
5	TWN 	Tripod	1,727
<b>6</b>	<b>TWN</b> 	<b>Compeq</b>	<b>1,686</b>
7	KOR 	SEMCO	1,346
8	USA 	M-Flex	1,285
9	AUT 	AT&S	1,202
10	TWN 	PSA	1,186
11	JPN 	Fujikura	1,155
12	CHN 	Shennan	1,135
13	JPN 	Ibiden	1,083
14	JPN 	Meiko	1,074
15	TWN 	WUS	968

Source: Prismark, 2019



# HDI PCB市場主要供應商/華通排名

Rank	Country	Supplier	2018 Revenue(MUSD)
1	AUT 	AT&S	838
2	TWN 	Compeq	779
3	TWN 	Unimicron	769
4	USA 	TTM	681
5	JPN 	Meiko	472
6	TWN 	Tripod	443
7	TWN 	Zhen Ding	349
8	KOR 	DAP	276
9	JPN 	CMK	259
10	KOR 	SEMCO	245

Source: Prismark, 2019



**COMPEQ**

*Thank You For Your Attention*